



**Embragues e hidráulicos**  
**Servicio Ligero**

---



**2022-2023**

**SCHAEFFLER**



**Embragues e hidráulicos**  
**Servicio Ligero**

---



**2022-2023**

**SCHAEFFLER**



# We pioneer motion

Con nuestros productos y soluciones innovadoras, estamos preparando el camino para la movilidad del futuro que será guiada por la movilidad eléctrica, optimizando los motores de combustión interna que actualmente se utilizan. Aunque actualmente seguimos participando activamente en ambos campos, estamos creando una base firme para la movilidad eléctrica a través de nuestra división de sistemas de e-Mobility. Y en el caso de los motores de combustión interna, trabajamos para convertir el potencial de optimización hasta un 30% más eficaz.

Actualmente, Schaeffler es un proveedor para casi todos los fabricantes de vehículos automotores. Sin embargo, en cuanto a movilidad, no nos limitamos a la división automotriz. Schaeffler tiene una gran participación en el desarrollo y fabricación de rodamientos y componentes de precisión para maquinaria de otras industrias. Ha suministrado una amplia gama de productos tanto al mercado de los vehículos impulsados por pedales convencionales, como para bicicletas eléctricas (e-bikes). Además, tenemos más de 100 años desarrollando soluciones innovadoras para aplicaciones en vehículos ferroviarios, tales como rodamientos de rueda, componentes para motores de tracción y de transmisión; rodamientos para vagones de tren y sistemas de inclinación, así como puertas y otras numerosas aplicaciones. En el sector aeroespacial, hemos fabricado rodamientos de alta precisión para motores de aviones, helicópteros, así como para el Transbordador Espacial de Estados Unidos, y el vehículo de lanzamiento "Ariane" en Europa.

Respecto a la movilidad del futuro, continuamos avanzando a lo largo del camino para que nuestra compañía siga siendo considerada como una empresa líder en innovación, brindando respuestas inteligentes a los grandes retos que nos presentan los avances tecnológicos.

**SCHAEFFLER**



DMF de LuK	2
Gama de kits de embrague LuK	4
Estructura, simbología y nomenclaturas del catálogo	6
Aplicaciones por marca y modelo	8

Acura	8
Alfa Romeo	8
Audi	8
BMW	12
Chevrolet	14
Chrysler / Dodge	46
Eagle	64
Fiat	64
Ford	68
GMC	102
Honda	102
Hummer	106
Hyundai	106
Isuzu	106
Jeep	108
Kia	114
Mazda	114

Mercedes Benz	120
Mercury	120
MG Rover	122
Mini	122
Mitsubishi	124
Nissan	124
Peugeot	134
Plymouth	140
Pontiac	140
Renault	144
Saturn	148
Seat	148
Smart	154
Suzuki	154
Toyota	156
Volkswagen	162
Volvo	180

Fotos de LuK RepSet®	183
Fotos de Conjunto hidráulico	232
Fotos de Cilindro maestro	237
Fotos de Cilindro esclavo	252
Fotos de Collarín hidráulico	256
Cruce de Referencia equipo original	266

El contenido de este catálogo no contiene valor legal y la información contenida sigue propósitos informativos únicamente. Schaeffler Automotive Aftermarket GmbH & Co. KG se deslinda de cualquier responsabilidad ligada a esta publicación.

Todos los derechos reservados. Prohibida su copia, distribución, reproducción, disposición al público ó cualquier otra publicación de este catálogo completo o por partes sin el consentimiento escrito de Schaeffler Automotive Aftermarket GmbH & Co. KG.

Copyright © Schaeffler Automotive Aftermarket GmbH & Co. KG Mayo, 2022

# LuK RepSet DMF: La Mejor Opción

## Consistentemente orientado a la práctica. Indiscutiblemente bueno

La calidad y funcionalidad del volante bimasa (DMF), el sistema de desembrague y el embrague son componentes decisivos para un manejo confortable.

Debido a que están directamente conectados e influenciados unos con otros se recomienda una reparación integral si el DMF ha sufrido desgaste.

En otras palabras: el reemplazo completo de todos los componentes. Esta es una manera eficaz de prevenir un mal funcionamiento del embrague y una inevitable vuelta al taller.

El LuK RepSet DMF es una solución completa orientada a la práctica para una reparación integral no solo del volante bimasa (DMF), sino también el embrague y sistema de desembrague.

Todos los componentes provienen de una sola fuente y son por lo tanto, perfectamente compatibles entre sí.

Así que problemas que podrían surgir debido a la combinación de componentes de diferentes fabricantes quedan excluidos desde el inicio.


Pero esta no es la única razón por la que el LuK RepSet DMF es la mejor opción para reparaciones.

## El creador del volante bimasa

Durante más de 30 años, nuestro volante bimasa (DMF) ha sido la garantía para una conducción con vibraciones y ruidos extremadamente bajos, incluso con frecuentes altos y arranques a bajas revoluciones.

También protege de forma confiable la transmisión contra sobrecargas. No es de extrañar, entonces, que dos de cada tres de los automóviles con volantes bimasa en Europa usan LuK DMF.

Cada día nuestros ingenieros trabajan en el desarrollo tecnológico adicional del volante bimasa. El ejemplo más reciente es el DMF con péndulo centrífugo que además reduce las vibraciones en el área crítica para la conducción.




## Funcionalidad completa del embrague después de la reparación.

Como socio de muchos años de la industria automotriz, no hacemos suposiciones de ningún tipo: Sin embargo, la calidad de Equipo Original es una cuestión de rutina para todos nuestros productos. No es casualidad que 1 de cada 2 coches europeos tengan un embrague LuK.

Constantemente confiamos en soluciones de alta calidad. El mejor ejemplo de esto es nuestro exclusivo LuK SAC (Self-Adjusting-Clutch) embrague Auto-Ajustable que, gracias a su mecanismo de ajuste, permite un accionamiento confortable y permanente del embrague.

Si el fabricante del vehículo ha instalado un embrague autoajustable, debería también reinstalarse en caso de reparación. Esto garantiza la funcionalidad completa y la misma comodidad durante toda la vida útil.




## Todo incluido. Todo está ahí. ¡Compara con calma!

Todo lo que se necesita para una reparación eficiente de volante bimasa y embrague, se puede encontrar en una caja LuK. Eso es también porque LuK RepSet DMF es la mejor opción.

El esfuerzo de buscar piezas individuales ya no es necesario, ya que también el collarín está incluido.

¡Sin peros! Por lo tanto, la reparación en el taller se puede realizar de manera rápida y efectiva.







### Los componentes del LuK RepSet DMF en detalle:

- Volante bimasa (DMF)
- Plato de presión del embrague
- Disco de embrague
- Collarín de desembrague convencional o cilindro esclavo concéntrico (CSC)
- Todos los tornillos de fijación necesarios (Consultar aplicaciones)

**El LuK RepSet DMF es la mejor opción para una reparación eficiente del sistema de embrague y el volante bimasa.**

# Descubre la gama de Kits de Embrague de LuK

LuK RepSet®		
<p>El set básico para una sustitución rápida</p>	<p>Ideal para reparar el embrague de forma rápida y sin problemas. LuK RepSet® ofrece la calidad necesaria para una reparación profesional. LuK RepSet® es una solución de reparación que incluye plato de presión del embrague, disco de embrague y collarín mecánico.</p>	 <p>The image shows the components of the basic kit: a pressure plate, a clutch disc, and a mechanical release bearing. Next to them is the white product box labeled 'RepSet' with 'ACTIVATED' and 'SCHAEFFLER' branding.</p>
LuK RepSet® Pro		
<p>El set profesional con componentes resistentes</p>	<p>Perfecto para la sustitución del embrague en vehículos con sistema de accionamiento del embrague semi o totalmente hidráulico. LuK RepSet® Pro es la solución de reparación que incluye plato de presión del embrague, disco de embrague, collarín hidráulico (CSC) (hidráulico) o collarín mecánico + cilindro esclavo (semi-hidráulico)</p>	 <p>The image shows the components of the Pro kit: pressure plate, clutch disc, hydraulic release bearing (CSC), and a slave cylinder. The product box is labeled 'RepSet Pro' and 'SCHEFFLER'.</p>
LuK RepSet® DMF		
<p>El set para los motores más potentes</p>	<p>Indicado para los vehículos con volante bimasa integrado. Nuestro paquete completo LuK RepSet® DMF es una solución de reparación que incluye plato de presión del embrague, disco de embrague, collarín hidráulico o mecánico, volante bimasa y tornillos.</p>	 <p>The image shows the components of the DMF kit: pressure plate, clutch disc, release bearing, dual-mass flywheel, and bolts. The product box is labeled 'RepSet DMF' and 'SCHAEFFLER'.</p>
LuK RepSet® 2CT		
<p>El set con la innovación de más alto nivel</p>	<p>El LuK RepSet® 2CT (Twin Clutch Technology) contiene todas las piezas necesarias para cambiar el sistema de embrague doble: embrague doble seco, horquillas de embrague con candeleros y collarín, arandelas de ajuste y elementos de sujeción.</p>	 <p>The image shows the components of the 2CT kit: two clutch discs, pressure plate, release bearing, and adjustment shims. The product box is labeled 'RepSet 2CT' and 'SCHAEFFLER'.</p>



## **Embragues de Tractor LuK: ¡El número uno en el campo!**

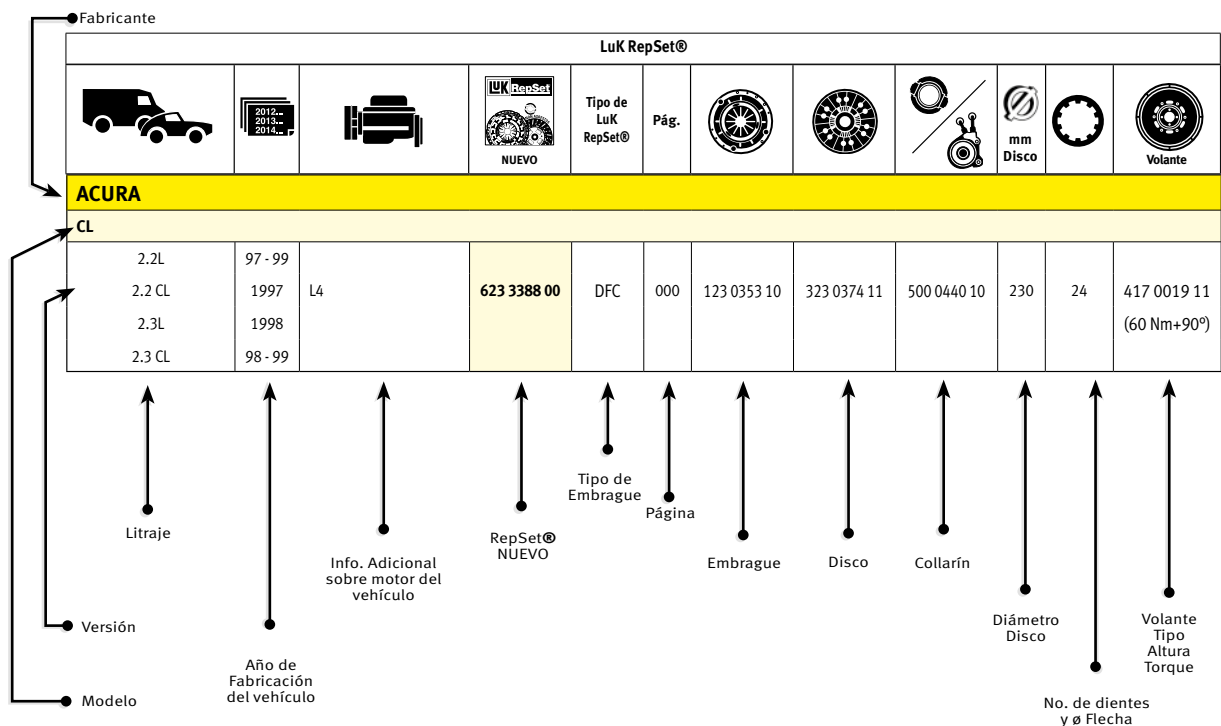
Los embragues LuK hacen más que garantizar la operabilidad del tractor. Muchas veces, también tienen que hacer funcionar máquinas secundarias a través de la toma de fuerza.

Todos los fabricantes líderes de tractores confían en la durabilidad, rentabilidad y las excelentes cualidades de amortiguación de los sistemas de embrague de tractor LuK. Nuestra amplia gama de productos proporciona el embrague adecuado para cada propósito.

No es casualidad que LuK sea el líder mundial en embragues agrícolas.

**SCHAEFFLER**

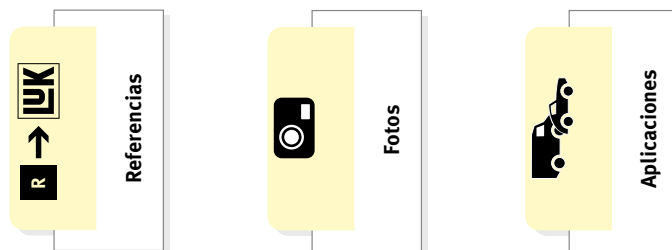




## Símbolos

	Fabricante / modelo		Diámetro
	Año de Fabricación		Estriado
	Motor		Volante
	RepSet® NUEVO		Conjunto Hidráulico
	Embrague		Cilindro Esclavo
	Disco		Cilindro Maestro
	Collarín Mecánico Collarín Hidráulico		Información Adicional






## Pestañas por Sección

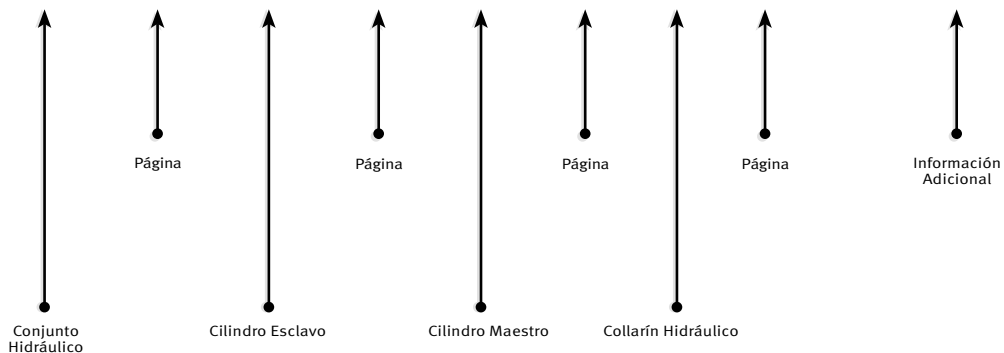


El presente catálogo ha sido elaborado con gran cuidado habiéndose verificado la exactitud de los datos contenidos en él, sin embargo, no nos hacemos responsables por posibles datos erróneos o incompletos.

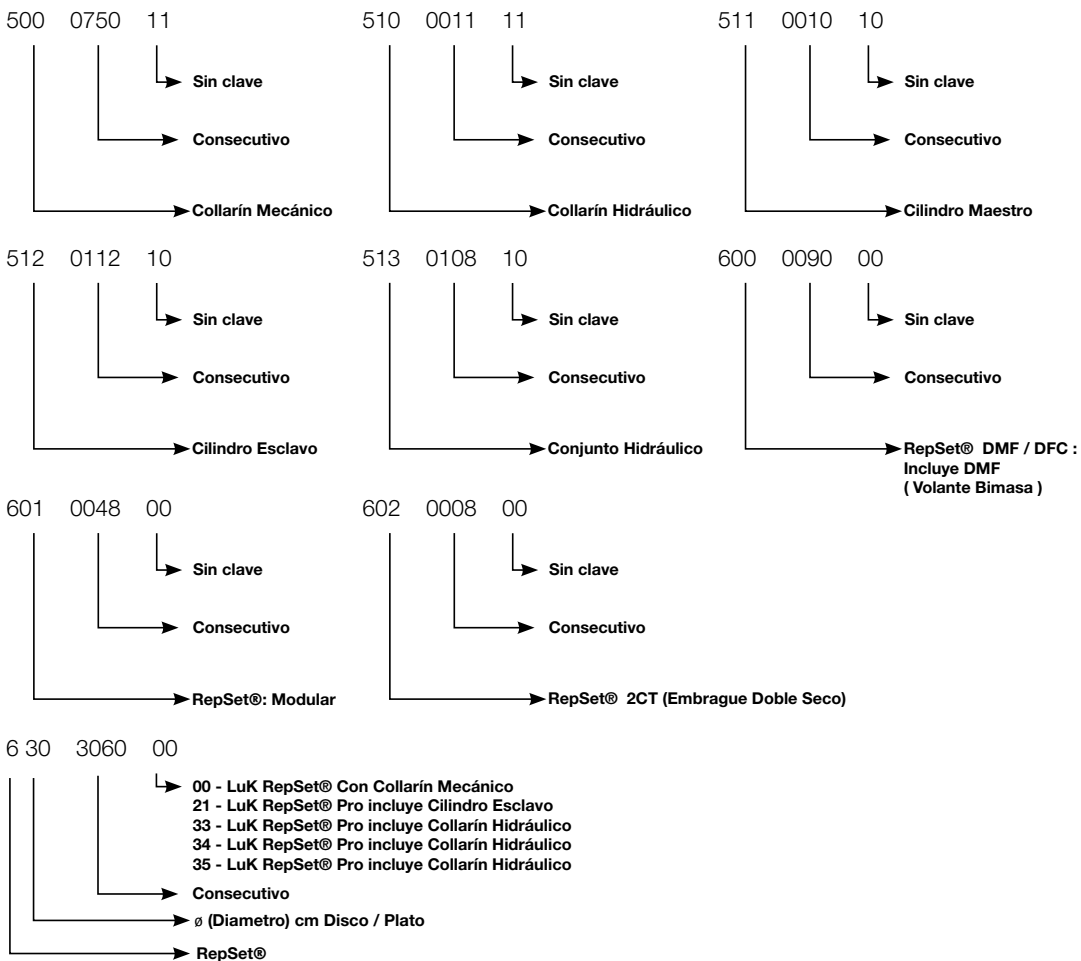
Debido al continuo desarrollo de nuestros productos, nos reservamos el derecho de introducir modificaciones.

Schaeffler Automotive Aftermarket Mexico S. de R.L. de C.V.

Sistemas Hidráulicos								
 Conjunto Hidráulico / Material	Pág.	 Cilindro Maestro / Material	Pág.	 Cilindro Esclavo / Material	Pág.	 Collarín Hidráulico / Material	Pág.	
<b>ACURA</b>								
<b>CL</b>								
513 0064 10 Poliamida	000	511 0259 10 Aluminio	000	512 0293 10 Metal	000	510 0039 10 Aluminio	000	Americano



### Nomenclaturas





RepSet®

				Tipo de RepSet®	Pág.						
						mm Disco	Estriado				Volante

**ACURA**

**CL**

2.2L 2.3L	1997 98 - 99	L4 L4	<b>623 3388 00</b>		<b>212</b>	123 0216 10	323 0362 10	500 0492 60	230	24	Tipo Caja (1.75 mm) (105 Nm)
--------------	-----------------	----------	--------------------	--	------------	-------------	-------------	-------------	-----	----	------------------------------------

**ALFA ROMEO**

**MiTo**

1.4L Turbo	12 - 17	L4, (170 HP), DOHC									
------------	---------	--------------------	--	--	--	--	--	--	--	--	--

**Giulietta**

1.8L	15 - 18	L4, (237 HP)	<b>602 0004 00</b>	<b>2CT</b>	<b>191</b>						
------	---------	--------------	--------------------	------------	------------	--	--	--	--	--	--

**4C**

1.8L	16 - 17	L4, (237 HP)	<b>602 0004 00</b>	<b>2CT</b>	<b>191</b>						
------	---------	--------------	--------------------	------------	------------	--	--	--	--	--	--

**AUDI**






**A1**

1.4L TFSI	12 - 18	L4, (122-125 HP)	<b>622 3341 00</b>		<b>205</b>	122 0317 10	322 0391 10	514 0022 10	220	28	Volante Sólido Tipo Plano	
	11 - 18	L4, (122-125 HP)	<b>622 3345 00</b>		<b>205</b>	123 0580 10	323 0797 10	514 0022 10	228	28	Volante Sólido Tipo Caja (17.0 mm)	
	2011	L4, (122 HP)	<b>602 0001 00</b>	<b>2CT</b>	<b>191</b>							
		L4, (182 HP) Cod. Motor CAVG, CTHG										
11 - 18	L4, (182 HP) Cod. Motor CAVG, CTHG	<b>602 0006 00</b>	<b>2CT</b>	<b>191</b>								
1.5L TFSI	20 -	L4, 150 HP TFSI, Motor DPCA, DADA	<b>602 0025 00</b>	<b>NUEVO</b>	<b>2CT</b>	<b>191</b>						
1.8L TFSI	15 - 18	L4, (192HP)	<b>602 0006 00</b>	<b>2CT</b>	<b>191</b>							

**A3**

1.4L TFSI	08 - 16	L4, (122-125 HP) Cod. Motor CAXC	<b>622 3345 00</b>		<b>205</b>	123 0580 10	323 0797 10	514 0022 10	228	28	Volante Sólido Tipo Caja (17.0 mm)
	09 - 11	L4, (122-125 HP)	<b>602 0001 00</b>	<b>2CT</b>	<b>191</b>						
	11 - 19 18 - 19	L4, (122-125 HP) L4, (150 HP)	<b>602 0006 00</b>	<b>2CT</b>	<b>191</b>						
1.8L Turbo	99 - 04	L4, (180 HP), DOHC Código de motor AJQ, AUQ	<b>600 0129 00</b>	<b>DFC</b>	<b>185</b>	123 0353 10	323 0374 11	500 0440 10	230	28	417 0019 11 (60 Nm+90°)
1.8L TFSI	07 - 10	L4, (160 HP), DOHC	<b>600 0124 00</b>	<b>DMF SAC</b>	<b>185</b>	123 0463 10	323 0641 10	500 0440 10	230	28	415 0334 10 (60 Nm+90°)



Sistemas Hidráulicos							
 Conjunto Hidráulico / Material	Pág.	 Cilindro Maestro / Material	Pág.	 Cilindro Esclavo / Material	Pág.	 Collarín Hidráulico / Material	
<b>ACURA</b>							
<b>CL</b>							
				512 0293 10 Metal	252		Americana
<b>ALFA ROMEO</b>							
<b>MIto</b>							
		511 0626 10 Poliamida	245				6 Vel.
<b>Giulietta</b>							
							Transmisión C635 DDCT 6 Vel. Necesario Instalar con Herramienta Especial LuK
<b>4C</b>							
							Transmisión C635 DDCT 6 Vel. Necesario Instalar con Herramienta Especial LuK
<b>AUDI</b>							
<b>A1</b>							
							6 Vel. RepSet Incluye Kit de Accionamiento
				512 0340 10 Poliamida	252		6 Vel. RepSet Incluye Kit de Accionamiento
							Transmisión S-Tronic 7 Vel. (Fabricado hasta Mayo 2011) Necesario Instalar con Herramienta Especial LuK
							Transmisión S-Tronic 7 Vel. (Fabricado después de Junio 2011) Necesario Instalar con Herramienta Especial LuK
							Transmisión S-Tronic 7 Vel. Necesario Instalar con Herramienta Especial LuK
							Transmisión S-Tronic 7 Vel. Necesario Instalar con Herramienta Especial LuK
<b>A3</b>							
		511 0318 10 Poliamida	242	512 0340 10 Poliamida	252		6 Vel. RepSet Incluye Kit de Accionamiento
							Transmisión S-Tronic 7 Vel. (Fabricado hasta Mayo 2011) Necesario Instalar con Herramienta Especial LuK
							Transmisión S-Tronic 7 Vel. (Fabricado después de Junio 2011) Necesario Instalar con Herramienta Especial LuK
							MQ250, 5 Vel. Plato, Disco y DMF ya pre-ensamblados
		511 0318 10 Poliamida	242	512 0010 10 Poliamida	249		Transmisión MQ250, 6 Vel. 8 Barrenos sujeción del DMF



RepSet®													
				Tipo de RepSet®	Pág.					mm Disco	Estriado		Volante
<b>A3 (cont.)</b>													
1.8LTFSI	09 - 11	L4,(160 HP), DOHC Cod. Motor CDA A	602 0001 00	2CT	191								
	11 - 17	L4,(160 Y 180HP), DOHC	602 0006 00	2CT	191								
2.0L FSI	04 - 07	L4, (150 HP)	600 0114 00	DMF SAC	184	123 0426 10	323 0641 10	500 0440 10	228	28		415 0250 10 (60 Nm+90°)	
			623 3354 00	SAC	211	123 0426 10	323 0641 10	500 0440 10	228	28			
2.0L TFSI	05 - 08	L4, (200 HP), Cod. Motor AXX, BWA	600 0061 00	DMF SAC	183	124 0434 10	324 0414 10	510 0177 10	240	23		415 0330 10 (60 Nm+90°)	
			624 3491 33	Pro SAC	217	124 0434 10	324 0414 10	510 0177 10	240	23			
3.2L Quattro Sportback	04 - 08	V6, (250 HP), DOHC, 24 Valv											
<b>A4</b>													
1.8L Turbo	98 - 01	L4, (150 HP), DOHC	600 0090 00	DMF	183	123 0253 10	323 0411 11	500 1050 10	228	23		415 0092 10 (60 Nm+90°)	
			600 0092 00	DMF	183	123 0253 10	323 0411 11	500 1050 10	228	23		415 0139 10 (60 Nm+180°)	
	05 - 08	L4, (170 HP), DOHC	600 0145 00	DMF	185	123 0428 10	323 0411 11	500 1050 10	228	23		415 0127 10 (60 Nm+90°)	
<b>Q2</b>													
1.4 TFSI	18 - 20	L4, (150 HP), DOHC	602 0006 00	2CT	191								
<b>Q3</b>													
2.0L TDI 2.0L TFSI 2.5L RS	13 - 17 13 - 18 2018	L4, (177-184 HP), DOHC L4, (211-220 HP), DOHC L5, (367 HP), DOHC	602 0028 00	NUEVO 2CT	191								
<b>S3</b>													
1.8LT Quattro	01 - 04	L4, (225 HP), DOHC	600 0101 00	DMF	184	124 0321 10	324 0302 10	510 0177 10	240	23		415 0111 10 (60 Nm+90°)	
			600 0100 00	DMF	184	124 0321 10	324 0302 10	510 0177 10	240	23		415 0165 10 (60 Nm+90°)	
2.0L TFSI Quattro	08 - 12	L4, (255 HP), Cod. Motor BHZ, CLDA	624 3491 33	Pro SAC	217	124 0434 10	324 0414 10	510 0177 10	240	23			
<b>RS3</b>													
2.5L RS	2018	L5, (400 HP), DOHC	602 0028 00	NUEVO 2CT	191								
<b>TT</b>													
1.8L Turbo	04 - 06 00 - 06	L4, (150-163 HP), DOHC L4, (180-190 HP), DOHC	600 0129 00	DFC	185	123 0353 10	323 0374 11	500 0440 10	230	28		417 0019 11 (60 Nm+90°)	



Sistemas Hidráulicos							
Conjunto Hidráulico / Material	Pág.	Cilindro Maestro / Material	Pág.	Cilindro Esclavo / Material	Pág.	Collarín Hidráulico / Material	
<b>A3 (cont.)</b>							
							Transmisión S-Tronic 7 Vel. (Fabricado hasta Mayo 2011) Necesario Instalar con Herramienta Especial LuK
							Transmisión S-Tronic 7 Vel. (Fabricado después de Junio 2011) Necesario Instalar con Herramienta Especial LuK
		511 0318 10 Poliamida	242	512 0010 10 Poliamida	249		6 Vel. Dentado de Corona de DMF de 144 Dientes
		511 0318 10	242	512 0010 10	249		
		511 0318 10 Poliamida	242			510 0177 10 Poliamida	262
		511 0318 10 Poliamida	242			510 0177 10 Poliamida	262
		511 0318 10 Poliamida	242			510 0177 10 Poliamida	262
<b>A4</b>							
							Aplica hasta chasis 8D-Y-040000 5 Vel.
							Aplica Desde chasis 8D-Y-040001 5 Vel.
							5 Vel.
<b>Q2</b>							
							Transmisión S-Tronic 7 Vel. (Fabricado después de Junio 2011) Necesario Instalar con Herramienta Especial LuK
<b>Q3</b>							
							Embrague Doble Tipo Humedo Transmisión S-Tronic DQ500 7 Vel Necesario Instalar con Herramienta Especial LuK
<b>S3</b>							
						510 0177 10 Poliamida	262
						510 0177 10 Poliamida	262
		511 0318 10 Poliamida	242			510 0177 10 Poliamida	262
<b>RS3</b>							
							Embrague Doble Tipo Humedo Transmisión S-Tronic DQ500 7 Vel. Necesario Instalar con Herramienta Especial LuK
<b>TT</b>							
							MQ250, 5 Vel. Plato, Disco y DMF ya pre-ensamblados





RepSet®											
				Tipo de RepSet®	Pág.						
			NUEVO						mm Disco	Estriado	Volante
<b>TT (cont.)</b>											
1.8L Turbo Quattro	00 - 06	L4, (225 HP), DOHC	600 0101 00	DMF	184	124 0321 10	324 0302 10	510 0177 10	240	23	415 0111 10 (60 Nm+90°)
			600 0100 00	DMF	184	124 0321 10	324 0302 10	510 0177 10	240	23	415 0165 10 (60 Nm+90°)
1.8L TFSI	11 - 12	L4, (160 HP), DOHC	600 0124 00	DMF SAC	185	123 0463 10	323 0641 10	500 0440 10	230	28	415 0334 10 (60 Nm+90°)
	12 - 16 16 - 18	L4, (160 HP), DOHC L4, (180 HP)	602 0006 00	2CT	191						
2.0 TFSI	07 - 10	L4, (200 HP), DOHC Cod. Motor BWA	600 0061 00	DMF SAC	183	124 0434 10	324 0414 10	510 0177 10	240	23	415 0330 10 (60 Nm+90°)
			624 3491 33	Pro SAC	217	124 0434 10	324 0414 10	510 0177 10	240	23	
1.8L TFSI 2.5L TFSI Quattro 3.2L Quattro	08 - 14 09 - 14 06 - 08	L4, (160 HP) L5, (340 HP) V6, (265 HP)									
<b>TT Roadster</b>											
1.8L Turbo Quattro	00 - 06	L4, (225 HP), DOHC, 20 Valv.	600 0101 00	DMF	184	124 0321 10	324 0302 10	510 0177 10	240	23	415 0111 10 (60 Nm+90°)
			600 0100 00	DMF	184	124 0321 10	324 0302 10	510 0177 10	240	23	415 0165 10 (60 Nm+90°)
1.8L TFSI 2.0L TFSI 2.5L TFSI Quattro 3.2L Quattro	08 - 14 06 - 10 09 - 14 06 - 08	L4, (160 HP) L4, (200 HP) L5, (340 HP) V6, (265 HP)									
2.5L RS	2018	L5, (400 HP), DOHC	602 0028 00	NUEVO 2CT	191						
3.2L Coupé y Roadster	2008	V6, (250 HP), DOHC									
<b>BMW</b>											
<b>Serie 1</b>											
1.6L	12 - 15	L4, (170 HP)	600 0309 00	DMF SAC	188	124 0589 10	323 0802 10	500 1177 10	230	22	415 0579 10 (8+30 Nm + 90°)
2.0L	05 - 07	L4, (148 HP), DOHC	600 0258 00	DMF SAC	187	123 0466 10	323 0642 10	500 1177 10	230	22	415 0365 10
	07 - 12	L4, (154 HP), DOHC	600 0263 00	DMF SAC	187	123 0466 10	323 0642 10	500 1177 10	230	22	415 0395 10
<b>Serie 3</b>											
320i 325Ci	01 - 03 00 - 03	L6, 2.2L, (170 HP), 24 Valv. L6, 2.5L, (190 HP), 24 Valv.	600 0093 00	DMF SAC	184	123 0396 10	323 0446 10	500 0035 10	228	10	415 0122 10 (105 Nm)
330i	01 - 03	L6, 3.0L, DOHC	600 0131 00	DMF SAC	185	124 0336 10	324 0324 10	500 0035 10	240	10	415 0122 10 (105 Nm)
<b>Serie 5</b>											
520i	89 - 97	L4, 2.0L (148 HP), con A/Acond	600 0093 00	DMF SAC	184	123 0396 10	323 0446 10	500 0035 10	228	10	415 0122 10 (105 Nm)



Sistemas Hidráulicos							
Pág.	Cilindro Maestro / Material	Pág.	Cilindro Esclavo / Material	Pág.	Collarín Hidráulico / Material	Pág.	
<b>TT (cont.)</b>							
					510 0177 10 Poliamida	262	6 Vel.; Hasta nº de chasis 2#027000 O.E. DMF 06A 105 266P
					510 0177 10 Poliamida	262	nº de Chasis desde 2#027001 O.E. volante 06A 105 266 AA
		511 0318 10 Poliamida	242				Transmisión MQ250, 6 Vel. 8 Barrenos sujeción del DMF
							Transmisión S-Tronic 7 Vel. Necesario Instalar con Herramienta Especial LuK
		511 0318 10 Poliamida	242		510 0177 10 Poliamida	262	6 Vel.
		511 0318 10 Poliamida	242		510 0177 10 Poliamida	262	
		511 0318 10 Poliamida	242				
<b>TT Roadster</b>							
					510 0177 10 Poliamida	262	6 Vel.; Hasta nº de chasis 2#027000 O.E. DMF 06A 105 266P
					510 0177 10 Poliamida	262	Desde nº de chasis 2#027001 O.E. volante 06A 105 266 AA / AC
		511 0318 10 Poliamida	242				
							Embrague Doble Tipo Humedo Transmisión S-Tronic DQ500 7 Vel. Necesario Instalar con Herramienta Especial LuK
					510 0177 10 Poliamida	262	6 Vel.
<b>BMW</b>							
<b>Serie 1</b>							
							6 Vel.
							6 Vel.
							6 Vel.
<b>Serie 3</b>							
							5 Vel.
<b>Serie 5</b>							
							Americana












RepSet®

				Tipo de RepSet®	Pág.					mm Disco	Estriado		Volante
<b>Serie 5 (cont.)</b>													
524td 523i	1986 95 - 97	L6, 2.4L, Desde Enero 1º/ 1986 L6, 2.5L	<b>600 0093 00</b>	<b>DMF SAC</b>	<b>184</b>	123 0396 10	323 0446 10	500 0035 10	228	10		415 0122 10 (105 Nm)	
<b>Z3</b>													
2.0L 2.2L	99 - 00 00 - 02	L6, (150 HP), DOHC, 24 Valv. L6, (168 HP), DOHC, 24 Valv.	<b>600 0093 00</b>	<b>DMF SAC</b>	<b>184</b>	123 0396 10	323 0446 10	500 0035 10	228	10		415 0122 10 (105 Nm)	
3.0L	00 - 02	L6, (228 HP), DOHC, 24 Valv.	<b>600 0131 00</b>	<b>DMF SAC</b>	<b>185</b>	124 0336 10	324 0324 10	500 0035 10	240	10		415 0122 10 (105 Nm)	
<b>CHEVROLET</b>													
<b>Astra</b>													
1.8LXE	00 - 03	L4, (114 -123 HP), DOHC,16 Valv.	<b>621 3079 33</b>	<b>Pro</b>	<b>200</b>	121 0089 10	321 0055 10	510 0073 10	205	14		Volante Sólido Tipo Caja (19.20 mm) (35 Nm+30°+15°)	
1.8LZ18XE	06 - 07	L4, (125 HP), DOHC	<b>621 3079 33</b>	<b>Pro</b>	<b>200</b>	121 0089 10	321 0055 10	510 0073 10	205	14		Volante Sólido Tipo Caja (19.20 mm) (35 Nm+30°+15°)	
1.8L	07 - 08	L4, (140 HP), DOHC, SOHC	<b>621 3074 33</b>	<b>Pro</b>	<b>200</b>	121 0067 10	321 0105 10	510 0073 10	205	14		Volante Sólido Tipo Caja (21.30 mm) (35 Nm+30°+15°)	
2.0L	04 - 06	L4, (114 HP), SOHC, 8 Valv.	<b>621 2424 33</b>	<b>Pro</b>	<b>199</b>	121 0089 10	321 0107 10	510 0073 10	205	14		Volante Sólido Tipo Caja (19.20 mm) (35 Nm+30°+15°)	
2.0L Turbo	06 - 08	L4, (200 HP), DOHC, 16 Valv.	<b>600 0127 00</b>	<b>DMF</b>	<b>185</b>	123 0450 10	323 0665 10	510 0180 10	228	20		415 0283 10 (65 Nm+30°+15°)	
2.2L	01 - 03	L4, (145 HP), DOHC, 16 Valv.	<b>623 3391 33</b>	<b>Pro</b>	<b>212</b>	123 0173 10	323 0600 10	510 0038 10	228	14		Volante Sólido Tipo Caja (19.15 mm) (75 Nm)	
2.4L	04 - 06	L4, (148 HP), DOHC, 16 Valv.	<b>623 3365 33</b>	<b>Pro</b>	<b>211</b>	123 0403 10	323 0601 10	510 0038 10	228	14		Volante Sólido Tipo Caja (19.15 mm) (35 Nm + 45°)	
<b>Aveo</b>													
1.5L	18 -	L4, (107 HP), MPFI, DOHC	<b>621 3139 00</b>		<b>201</b>	121 0119 10	321 0160 10	500 1524 10	215	24		Volante Sólido Tipo Plano	
1.6L	08 - 18	L4, (103 HP), DOHC, 16 Valv.	<b>601 0063 00</b>	<b>NUEVO</b>	<b>190</b>	122 0151 10	322 0390 10	500 0321 10	216	24		416 0378 10	
			<b>622 3149 00</b>		<b>203</b>	122 0151 10	322 0390 10	500 0321 10	216	24		416 0378 10	








Sistemas Hidráulicos							
 Conjunto Hidráulico / Material	Pág.	 Cilindro Maestro / Material	Pág.	 Cilindro Esclavo / Material	Pág.	 Collarín Hidráulico / Material	
<b>Serie 5 (cont.)</b>							
							Americana
<b>Z3</b>							
							5 Vel.
							5 Vel.
<b>CHEVROLET</b>							
<b>Astra</b>							
		511 0120 10 Poliamida	241			510 0073 10 Poliamida	259 5 Vel.
						510 0073 10 Poliamida	259 5 Vel.
						510 0073 10 Poliamida	259 5 Vel.
		511 0120 10 Poliamida	241			510 0073 10 Poliamida	259 5 Vel.
						510 0180 10 Aluminio	263 6 Vel. Estrella del disco hacia lado Caja de Cambios
		511 0120 10 Poliamida	241			510 0038 10 Aluminio	257 5 Vel.
						510 0038 10 Aluminio	257 5 Vel.
<b>Aveo</b>							
							5 Vel.
		511 0657 10	246	512 0247 10	251		RepSet Incluye volante sólido 5 Vel.
		511 0657 10	246	512 0247 10	251		5 Vel.





RepSet®											
				Tipo de RepSet®	Pág.						
									mm Disco	Estriado	Volante
<b>Beat</b>											
1.2L	18 - 21	L4, (81 HP); DOHC	619 3056 00		192	119 0145 10	319 0164 10	500 0926 10	190	18	Volante Sólido Tipo Plano (35 Nm+30°+15°)
		L4, (81 HP), DOHC	619 3200 00		194				190	18	
<b>Camaro</b>											
5.0L 5.1L	1992 82 - 91	V8, TBI V8	627 3012 00		223	127 0003 10	327 0037 10	500 0445 10	263	26	Volante Sólido Tipo Plano (100 Nm)
6.2LSS	10 - 15	V8, (426 HP), OHV	629 3012 33	Pro SAC	226	129 0005 10	329 0019 10	510 0210 10	290	26	Volante Sólido Tipo Plano
6.2LZL1	13 - 15	V8 Supercargado (580 HP)	624 3994 33	Pro SAC	219	124 0467 10	324 0481 10 324 0482 10	510 0272 10	240 240	18 26	
<b>Cavalier</b>											
1.5L	18 - 21	L4, (107 HP)	621 3139 33	Pro	201	121 0119 10	321 0160 10	510 0229 10	210	24	Volante Sólido Tipo Plano
2.2L	95 - 99	L4, (130 HP), OHV,MPFI	622 2139 33	Pro	202	122 0217 10	322 0275 10	510 0069 10	215	14	Volante Sólido Tipo Plano (75 Nm)
	00 - 02	L4, (138 HP), OHV,SFI, 16 Valv.	622 3035 33	Pro	202			510 0051 20	214	14	Volante Sólido Tipo Plano (75 Nm)
	02 - 05	L4,(140 HP), DOHC, ECOTEC	623 3358 33	Pro	211	123 0429 60	323 0536 10	510 0051 20	225	14	Volante Sólido Tipo Caja (19.20 mm) (75 Nm)
2.3L Z24 Coupé	1995										
2.3L Z24 Coupé 2.4L	1995 95 - 99	L4, (150 HP), DOHC,MPFI, 16 Valv.	623 2151 33	Pro	208		323 0536 10	510 0069 10	225	14	Volante Sólido Tipo Caja (20.0 mm) (30 Nm+45°)
2.4L	00 - 02	L4, (150 HP), Twin Cam	623 3091 33	Pro	210			510 0051 20	225	14	Volante Sólido Tipo Plano (30 Nm+45°)
2.8L 3.1L Z24	90 - 94 92 - 94	V6, (121 HP), OHV V6, (125 HP), MPFI	623 1195 00		207	123 0134 10	323 0298 10	500 0444 10	232	14	Volante Sólido Tipo Plano (70 Nm)
2.8L 2.8L Z24	90 - 94 1991	V6, (121 HP),MPFI V6, (121 HP), OHV,MPFI	623 0865 33	Pro	207	123 0185 10	323 0298 10	510 0070 10	232	14	Volante Sólido Tipo Plano (70 Nm)
<b>Celebrity</b>											
2.8L	87 - 89	V6	623 1195 00		207	123 0134 10	323 0298 10	500 0444 10	232	14	Volante Sólido Tipo Plano (70 Nm)







Sistemas Hidráulicos							
 Conjunto Hidráulico / Material	Pág.	 Cilindro Maestro / Material	Pág.	 Cilindro Esclavo / Material	Pág.	 Collarín Hidráulico / Material	
<b>Beat</b>							
							5 Vel.
							Referencia de Equipo Original de Plato 25191614 Referencia de Equipo Original de Disco 25192488
<b>Camaro</b>							
							Americana
							6 Vel.
							6 Vel. RepSet con Embrague de Doble Disco
<b>Cavalier</b>							
						510 0229 10 Poliamida	264 5 Vel.
		511 0019 10 Poliamida	237			510 0069 10 Metal/Poliamida	259 Transmisión Getrag 5 Vel.
		511 0051 10	239				Cilindro Maestro sin Manguera de Presión
						510 0051 20 Metal/Poliamida	258 Transmisión Getrag 5 Vel.
						510 0051 20 Metal/Poliamida	258 5 Vel.
		511 0051 10 Poliamida	239				Cilindro Maestro sin Manguera de Presión con fijación Tornillo - Tuerca
						510 0069 10 Metal/Poliamida	259 Americana 5 Vel.
						510 0051 20 Metal/Poliamida	258 Americana 5 Vel.
513 0051 10 Poliamida	234						Transmisión Getrag 5 Vel.
						510 0070 10 Metal/Poliamida	258 5 Vel.
<b>Celebrity</b>							
							5 Vel.

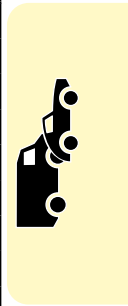




RepSet®												
				Tipo de RepSet®	Pág.					mm Disco	Estriado	
<b>Chevy</b>												
1.4L Pop 1.4L Monza 1.6L Joy 1.6L Monza 1.6L Swing 1.6L Pop 1.6L C2 1.6L C3	94 - 02 96 - 02 94 - 02 96 - 02 96 - 03 04 - 12 03 - 08 09 - 12	L4, (60 HP) L4, (60 HP) L4, (89 HP) L4, (89 HP) L4, (78 HP) L4, (78 HP) L4, (95-100 HP) L4, (100 HP)	<b>601 0065 00</b>	<b>NUEVO</b>	<b>190</b>	119 0166 10	319 0118 10	500 0320 10	190	14		416 0379 10
1.6L Station Wagon	01 - 03	L4, (89 HP), SOHC, 8 Valv. TBI / MPFI	<b>620 2175 00</b>		<b>195</b>	120 0800 10	320 0800 10	500 0320 10	200	14		Volante Sólido Tipo Caja (19.10 mm) (35 Nm+30°+15°)
<b>Corsa</b>												
1.4L	02 - 03	L4, (90 HP), DOHC, 16 Valv.	<b>620 2375 33</b>	<b>Pro</b>	<b>195</b>	120 0264 10	320 0261 10	510 0150 10	200	14		Volante Sólido Tipo Caja (2.10 mm) (35 Nm+30°+15°)
1.8L	03 - 08	L4, (99-107), SOHC, 16 Valv.	<b>621 2424 33</b>	<b>Pro</b>	<b>199</b>	121 0089 10	321 0107 10	510 0073 10	205	14		Volante Sólido Tipo Caja (19.20 mm) (35 Nm+30°+15°)
			<b>621 3037 33</b>	<b>Pro SAC</b>	<b>200</b>	121 0064 10	321 0085 10	510 0073 10	205	14		Volante Sólido Tipo Caja (19.20 mm) (35 Nm+30°+15°)
<b>Corvette</b>												
5.7L	1984	V8, OHV	<b>627 3012 00</b>		<b>223</b>	127 0003 10	327 0037 10	500 0445 10	263	26		Volante Sólido Tipo Plano (100 Nm)
	97 - 04	V8, (345-405 HP), OHV										
<b>Cutlass</b>												
2.8L Eurosport 3.1L Eurosport	1988 89 - 96	V6, (125 HP), OHV, MPFI V6, (160 HP), OHV, MPFI	<b>623 1195 00</b>		<b>207</b>	123 0134 10	323 0298 10	500 0444 10	232	14		Volante Sólido Tipo Plano (70 Nm)
<b>Cruze</b>												
1.8L	10 - 15	L4, (138 HP), DOHC	<b>623 3571 33</b>	<b>Pro</b>	<b>213</b>	123 0173 10	323 0226 10	510 0175 10	230	24		Volante Sólido Tipo Caja (19.15 mm)
1.4L Turbo	15 - 16	L4, (138 HP), DOHC	<b>622 3337 33</b>	<b>Pro</b>	<b>204</b>	122 0369 10	322 0421 10	510 0180 10	216	20		








Sistemas Hidráulicos							
 Conjunto Hidráulico / Material	Pág.	 Cilindro Maestro / Material	Pág.	 Cilindro Esclavo / Material	Pág.	 Collarín Hidráulico / Material	
<b>Chevy</b>							
							RepSet Incluye volante sólido 5 Vel.
							5 Vel.
							5 Vel.
<b>Corsa</b>							
					510 0150 10 Poliamida	261	5 Vel.
		511 0295 10 Poliamida	242		510 0073 10 Poliamida	259	5 Vel.
					510 0073 10 Poliamida	259	Transmisión Easytronic
<b>Corvette</b>							
							Americana
					510 0041 10 Aluminio s/ Manguera	257	6 Vel.
<b>Cutlass</b>							
							5 Vel.
<b>Cruze</b>							
		511 0643 10 Poliamida	245		510 0175 10 Aluminio	262	5 Vel.
					510 0180 10 Aluminio	263	6 Vel. Referencia OE del DMF: 55565495 / 55573012 / 55583705

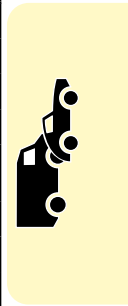




RepSet®											
				Tipo de RepSet®	Pág.						
			NUEVO			mm Disco	Estriado	Volante			
<b>Cruze (cont.)</b>											
1.4L Turbo	15 - 18	L4, (153 HP), DOHC	600 0351 00	NUEVO DMF Pro	189	123 0624 10	323 0783 10	510 0180 10	228	20	415 0650 10
			623 3563 34	Pro	213	123 0624 10	323 0783 10	510 0180 10	228	20	
	16 - 18	L4, (153 HP), DOHC	600 0304 00	DMF Pro	188			510 0180 10	240	20	415 0737 10 (40 Nm +60°)
<b>HHR</b>											
2.4L	06 - 09	L4, (172 HP), DOHC	623 3242 33	Pro	210	123 0429 60	323 0536 10	510 0220 10	225	14	Volante Sólido Tipo Caja (19.0 mm)
<b>Matiz</b>											
1.0L 1.0L G2	04 - 05 06 - 15	L4, (62 HP), SOHC L4, (65 HP), SOHC	619 3056 00		192	119 0145 10	319 0164 10	500 0926 10	190	18	Volante Sólido Tipo Plano (35 Nm+30°+15°)
<b>Metro</b>											
1.0L 1.3L 1.3L	89 - 97 89 - 97 92 - 01	L4 L4 L4	619 3153 00		193	119 0062 11	319 0110 10	500 0926 10	190	18	Volante Sólido Tipo Plano (75-80 Nm)
<b>Optra</b>											
2.0L	06 - 10	L4, (127 HP), DOHC, 16 Valv.	622 3227 33	Pro	204	122 0151 10	322 0390 10	510 0174 10	216	24	Volante Sólido Tipo Caja (19.35 mm)
<b>Sonic</b>											
1.4L RS Turbo	14 - 16	L4, (138 HP), DOHC	622 3337 33	Pro	204	122 0369 10	322 0421 10	510 0180 10	216	20	
	14 - 16	L4, (138 HP), DOHC	623 3563 34	Pro	213	123 0624 10	323 0783 10	510 0180 10	228	20	
			600 0351 00	NUEVO DMF	189	123 0624 10	323 0783 10	510 0180 10	228	20	415 0650 10
1.6L	12 - 17	L4, (115 HP), DOHC	622 3324 33	Pro	204	122 0151 10	322 0390 10	510 0228 10	216	24	Volante Sólido Tipo Caja (19.35 mm)
<b>Spark</b>											
1.2L	11 - 17	L4, (81 HP), DOHC	619 3056 00	NUEVO	192	119 0145 10	319 0164 10	500 0926 10	190	18	Volante Sólido Tipo Plano (35 Nm+30°+15°)
	13 - 17	L4, (81 HP), DOHC	619 3200 00	NUEVO	194				190	18	
1.4L	16 -	L4, (98 HP), Ecotec	619 3199 33	Pro	194			510 0307 10	190	18	




Sistemas Hidráulicos								
 Conjunto Hidráulico / Material	Pág.	 Cilindro Maestro / Material	Pág.	 Cilindro Esclavo / Material	Pág.	 Collarín Hidráulico / Material		Pág.
<b>Cruze (cont.)</b>								
						510 0180 10 Aluminio	263	6 Vel. Referencia OE del DMF: 55587527 / 55599020 / 616338
						510 0180 10 Aluminio	263	
						510 0180 10 Aluminio	263	6 Vel. Referencia OE del DMF: 55570175
<b>HHR</b>								
						510 0220 10 Aluminio/ Poliamida		5 Vel.
<b>Matiz</b>								
								5 Vel.
<b>Metro</b>								
<b>Optra</b>								
						510 0174 10 Aluminio	262	5 Vel.
<b>Sonic</b>								
						510 0180 10 Aluminio	263	6 Vel. Volante OE: 55565495 / 55573012 / 55583705
						510 0180 10 Aluminio	263	6 Vel. Volante OE: 55587527 / 55599020 / 6 16 338
						510 0180 10 Aluminio	263	
		511 0754 10 Poliamida	247			510 0228 10 Poliamida	263	5 Vel.
<b>Spark</b>								
								Transmisión MFG / D20 5 Vel.
		511 0702 10 Poliamida	246	512 0406 10 Metal	254			Transmisión MFM / Y4M HD Referencia de EO de Plato 25191614, Disco 25192488







RepSet®








**CAMIONETA / PICK-UP / SUV / VAN / MINIVAN**

**Blazer**

2.0L	83 - 84	L4	<b>623 0705 00</b>		<b>207</b>	123 0151 10	323 0298 10	500 0445 10	232	14	Volante Sólido Tipo Plano
2.5L	85 - 93	L4									
2.8L	85 - 93	V6									
3.1L	91 - 93	V6	<b>623 0705 21</b>	<b>Pro</b>	<b>207</b>	123 0151 10	323 0298 10	500 0445 10	232	14	Volante Sólido Tipo Plano
2.2L	95 - 96	L4									
2.8L	91 - 95	V6									
3.1L	91 - 98	V6									
3.1L	1995	V6	<b>623 2141 00</b>		<b>208</b>	124 0232 30	324 0216 30	500 0445 10	232	26	Volante Sólido Tipo Plano
	96 - 98	V6	<b>624 2806 00</b>		<b>216</b>	124 0232 30	324 0216 30	500 0832 10	232	26	Volante Sólido Tipo Plano
	96 - 98	V6	<b>624 2806 33</b>	<b>Pro</b>	<b>216</b>	124 0232 30	324 0216 30	510 0041 10	232	26	Volante Sólido Tipo Plano
4.1L	81 - 84	L6									
5.0L	80 - 84	V8	<b>631 3031 00</b>		<b>230</b>	131 0251 10	331 0201 10	500 0445 10	299	10 1 1/8"	Volante Sólido Tipo Plano (80 Nm)
5.7L	69 - 91	V8									
4.3L	85 - 93	V6	<b>628 3028 00</b>		<b>225</b>	128 0276 10	328 0371 10	500 0445 10	280	10	Volante Sólido Tipo Plano
	1994	V6	<b>628 3037 00</b>		<b>225</b>	128 0278 10	328 0649 10	500 0445 10	280	10	Volante Sólido Tipo Plano
	96 - 98	V6	<b>628 2808 33</b>	<b>Pro</b>	<b>225</b>	128 0290 10	328 0649 10	510 0041 10	280	10 1 1/8"	Volante Sólido Tipo Plano
	98 - 00	V6									
	02 - 05	V6	<b>628 3218 00</b>		<b>226</b>	128 0290 10	328 0649 10	500 0832 10	280	10	Volante Sólido Tipo Plano
4.8L	88 - 89	V8									
	91 - 95	V8									
4.8L	87 - 91	V8									
6.2L	82 - 93	V8									
7.4L	87 - 91	V8									
5.7L	95 - 00	V8									
7.4L	91 - 95	V8									
<b>C-10</b>											
4.1L	81 - 84	L6									
5.0L	80 - 84	V8	<b>631 3031 00</b>		<b>230</b>	131 0251 10	331 0201 10	500 0445 10	299	10 1 1/8"	Volante Sólido Tipo Plano (80 Nm)
5.7L	69 - 91	V8									
7.4L	73 - 91	V8									








Sistemas Hidráulicos							
 Conjunto Hidráulico / Material	Pág.	 Cilindro Maestro / Material	Pág.	 Cilindro Esclavo / Material	Pág.	 Collarín Hidráulico / Material	
<b>CAMIONETA / PICK-UP / SUV / VAN / MINIVAN</b>							
<b>Blazer</b>							
				512 0274 10 Metal	252		Tremec TR-2250-1 5 Vel.
				512 0274 10 Metal	252		Transmisión Tremec TR-2250-1, 5 Vel. RepSet Incluye Cilindro Esclavo
513 0038 10 Poliamida	234	511 0062 10 Poliamida	239	512 0106 10 Poliamida	249		
513 0037 10 Poliamida	234	511 0066 10 Poliamida	239	512 0106 10 Poliamida	249		
513 0037 10 Poliamida	234	511 0066 10 Poliamida	239	512 0106 10 Poliamida	249		5 Vel. Americana
		511 0033 10 Poliamida	238				Con Rodamiento de Repuesto del CSC 5 Vel.
		511 0033 10 Poliamida	238			510 0041 10 Aluminio s/ Manguera	257 5 Vel.
							Usar arandelas de seguridad en los tornillos del plato mayores a 3/8" Ø, podría causar no corte por contacto con las pastas.
				512 0271 10 Metal	251		Americana
				512 0273 10 Metal	251		Americana
		511 0048 10 Poliamida	238			510 0041 10 Aluminio s/ Manguera	257 Americana
		511 0017 10	237				Americana
		511 0033 10 Poliamida	238				Americana Con Rodamiento de Repuesto del CSC
				512 0273 10 Metal	251		Quinto dígito del VIN es "C"
				512 0273 10 Metal	251		
				512 0271 10 Metal	251		
		511 0068 10 Poliamida	239				
				512 0273 10 Metal	251		
<b>C-10</b>							
							Usar arandelas de seguridad en los tornillos del plato mayores a 3/8" Ø, podría causar no corte por contacto con las pastas.





RepSet®												
				Tipo de RepSet®	Pág.					mm Disco	Estriado	
<b>C-10 (cont.)</b>												
4.8L	63 - 97	L6	628 0702 00		224	128 0218 10	328 0144 10	500 0445 10	280	10 1 1/8"		Volante Sólido Tipo Plano
	70 - 86	L6	630 2138 00		227	130 0201 10	330 0052 10	500 0445 10	299	10 1 1/8"		Volante Sólido Tipo Plano (80 Nm)
	87 - 95	L6										
	88 - 89	V8										
	96 - 97	L6										
<b>C-15</b>												
4.8L Custom	70 - 86	L6	630 2138 00		227	130 0201 10	330 0052 10	500 0445 10	299	10 1 1/8"		Volante Sólido Tipo Plano (80 Nm)
5.7L Custom	87 - 97	V8, TBI										
4.8L Custom	87 - 93	L6	628 0702 00		224	128 0218 10	328 0144 10	500 0445 10	280	10 1 1/8"		Volante Sólido Tipo Plano
5.7L Custom	96 - 97	V8, TBI	630 2138 21	Pro	227	130 0201 10	330 0052 10	500 0445 10	299	10 1 1/8"		Volante Sólido Tipo Plano (80 Nm)
<b>C-20</b>												
4.1L	81 - 84	L6	631 3031 00		230	131 0251 10	331 0201 10	500 0445 10	299	10 1 1/8"		Volante Sólido Tipo Plano (80 Nm)
5.0L	80 - 84	V8										
5.7L	69 - 91	V8										
7.4L	73 - 91	V8										
5.7L Hunter	87 - 93	V8	630 2138 00		227	130 0201 10	330 0052 10	500 0445 10	299	10 1 1/8"		Volante Sólido Tipo Plano (80 Nm)
<b>C-30</b>												
4.1L	81 - 84	L6	631 3031 00		230	131 0251 10	331 0201 10	500 0445 10	299	10 1 1/8"		Volante Sólido Tipo Plano (80 Nm)
5.0L	80 - 84	V8										
5.7L	69 - 91	V8										
7.4L	73 - 91	V8										
Custom 4.8L	63 - 86	L6	628 0702 00		224	128 0218 10	328 0144 10	500 0445 10	280	10 1 1/8"		Volante Sólido Tipo Plano
5.0L	70 - 86	L6	630 2138 00		227	130 0201 10	330 0052 10	500 0445 10	299	10 1 1/8"		Volante Sólido Tipo Plano (80 Nm)
<b>C-35</b>												
Custom 4.8L	87 - 91	L6	628 0702 00		224	128 0218 10	328 0144 10	500 0445 10	280	10 1 1/8"		Volante Sólido Tipo Plano








Sistemas Hidráulicos							
 Conjunto Hidráulico / Material	Pág.	 Cilindro Maestro / Material	Pág.	 Cilindro Esclavo / Material	Pág.	 Collarín Hidráulico / Material	
<b>C-10 (cont.)</b>							
							Colocación incorrecta del collarín en el seguro de resorte laminado de la horquilla, podría causar dureza o no corte; 4 Vel.
							Lubricación insuficiente entre perno bola y horquilla podría causar ruido, necesario reemplazar en sobre desgaste. 4 Vel.
513 0048 10 Poliamida	234	511 0054 10 Poliamida	239	512 0105 10 Poliamida	249		
				512 0273 10 Metal	251		
		511 0068 10 Poliamida	239				
<b>C-15</b>							
							Lubricación insuficiente entre perno bola y horquilla podría causar ruido, necesario reemplazar en sobre desgaste. 4 Vel.
513 0048 10 Poliamida	234	511 0054 10 Poliamida	239	512 0105 10 Poliamida	249		Colocación incorrecta del collarín en el seguro de resorte laminado de la horquilla, podría causar dureza o no corte; 4 Vel.
		511 0068 10 Poliamida	239	512 0102 10 Poliamida	249		RepSet Incluye Cilindro Esclavo
<b>C-20</b>							
							Usar arandelas de seguridad en los tornillos del plato mayores a 3/8" Ø, podría causar no corte por contacto con las pastas.
513 0048 10 Poliamida	234	511 0054 10 Poliamida	239	512 0105 10 Poliamida	249		Lubricación insuficiente entre perno bola y horquilla podría causar ruido, necesario reemplazar en sobre desgaste. 4 Vel.
<b>C-30</b>							
							Usar arandelas de seguridad en los tornillos del plato mayores a 3/8" Ø, podría causar no corte por contacto con las pastas.
							Colocación incorrecta del collarín en el seguro de resorte laminado de la horquilla, podría causar dureza o no corte; 4 Vel.
							Lubricación insuficiente entre perno bola y horquilla podría causar ruido, necesario reemplazar en sobre desgaste. 4 Vel.
<b>C-35</b>							
513 0048 10 Poliamida	234	511 0054 10 Poliamida	239	512 0105 10 Poliamida	249		Colocación incorrecta del collarín en el seguro de resorte laminado de la horquilla, podría causar dureza o no corte; 4 Vel.



RepSet®												
				Tipo de RepSet®	Pág.					mm Disco	Estriado	
<b>C-35 (cont.)</b>												
Custom 5.7L	87 - 91	V8	<b>630 2138 00</b>		<b>227</b>	130 0201 10	330 0052 10	500 0445 10	299	10 1 1/8"		Volante Sólido Tipo Plano (80 Nm)
<b>C-40</b>												
4.8L 5.7L	63 - 89 69 - 89	L6 V8	<b>631 3031 00</b>		<b>230</b>	131 0251 10	331 0201 10	500 0445 10	299	10 1 1/8"		Volante Sólido Tipo Plano (80 Nm)
<b>C-50</b>												
4.8L 5.7L	63 - 89 69 - 89	L6 V8	<b>631 3031 00</b>		<b>230</b>	131 0251 10	331 0201 10	500 0445 10	299	10 1 1/8"		Volante Sólido Tipo Plano (80 Nm)
<b>C-1500</b>												
4.1L 5.0L 5.7L	81 - 84 80 - 84 69 - 91	L6 V8 V8	<b>631 3031 00</b>		<b>230</b>	131 0251 10	331 0201 10	500 0445 10	299	10 1 1/8"		Volante Sólido Tipo Plano (80 Nm)
4.1L 5.7L	94 - 98 87 - 97	L6, (136 HP), TBI V8, TBI	<b>630 2138 00</b>		<b>227</b>	130 0201 10	330 0052 10	500 0445 10	299	10 1 1/8"		Volante Sólido Tipo Plano (80 Nm)
	96 - 98 98 - 99	L6, (136 HP), TBI V8	<b>630 2138 21</b>	<b>Pro</b>	<b>227</b>	130 0201 10	330 0052 10	500 0445 10	299	10 1 1/8"		Volante Sólido Tipo Plano (80 Nm)
	94 - 95 95 - 97	L6, (136 HP), TBI V8										
4.3L	99 - 13	V6, MPFI, (200 HP), Vortec	<b>630 3027 33</b>	<b>Pro</b>	<b>228</b>	130 0024 10	330 0078 10	510 0087 10	297	10 1 1/8"		Volante Sólido Tipo Plano
			<b>630 3008 00</b>		<b>227</b>	130 0024 10	330 0078 10	500 0832 10	297	10 1 1/8"		Volante Sólido Tipo Plano
			<b>630 3008 33</b>	<b>Pro</b>	<b>227</b>	130 0024 10	330 0078 10	510 0041 10	297	10 1 1/8"		Volante Sólido Tipo Plano
4.3L 5.0L	96 - 98 96 - 98	V6 V8										
4.8L	87 - 93	L6	<b>628 0702 00</b>		<b>224</b>	128 0218 10	328 0144 10	500 0445 10	280	10 1 1/8"		Volante Sólido Tipo Plano
5.7L	96 - 99	V8	<b>630 3011 00</b>		<b>227</b>	131 0230 10	330 0090 10	500 0832 10	299	10 1 1/8"		Volante Sólido Tipo Plano
	96 - 00	V8, 350 CID										
6.5L	92 - 95	V8, Diesel, Turbocargado	<b>631 3087 00</b>		<b>230</b>	131 0260 10	331 0166 10	500 0445 10	301	10 1 1/8"		Volante Sólido Tipo Plano (88 Nm)








Sistemas Hidráulicos							
 Conjunto Hidráulico / Material	Pág.	 Cilindro Maestro / Material	Pág.	 Cilindro Esclavo / Material	Pág.	 Collarín Hidráulico / Material	
<b>C-35 (cont.)</b>							
							Lubricación insuficiente entre perno bola y horquilla podría causar ruido, necesario reemplazar en sobre desgaste. 4 Vel.
<b>C-40</b>							
							Usar arandelas de seguridad en los tornillos del plato mayores a 3/8" Ø, podría causar no corte por contacto con las pastas.
<b>C-50</b>							
							Usar arandelas de seguridad en los tornillos del plato mayores a 3/8" Ø, podría causar no corte por contacto con las pastas.
<b>C-1500</b>							
							Usar arandelas de seguridad en los tornillos del plato mayores a 3/8" Ø, podría causar no corte por contacto con las pastas.
				512 0102 10 Poliamida	249		Lubricación insuficiente entre perno bola y horquilla podría causar ruido, necesario reemplazar en sobre desgaste. 4 Vel.
		511 0068 10 Poliamida	239	512 0102 10 Poliamida	249		RepSet Incluye Cilindro Esclavo
513 0048 10 Poliamida	234	511 0054 10 Poliamida	239	512 0105 10 Poliamida	249		
						510 0087 10 Poliamida c/ Manguera	260 Transmisión Tremec TR-3450 5 Vel.
		511 0034 10 Poliamida	238			510 0041 10 Aluminio s/ Manguera	257 Transmisión NVG3500, 5 Vel. RepSet con Rodamiento de Repuesto del CSC
		511 0034 10 Poliamida	238			510 0041 10 Aluminio s/ Manguera	257 Transmisión NVG3500, 5 Vel.
		511 0059 10 Poliamida	239				Cilindro Maestro sin Manguera de Presión Sujeción a la pared de fuego Gira y Traba
		511 0048 10 Poliamida	238				Cilindro Maestro sin Depósito, sin Manguera de Presión Sujeción a la pared de fuego Gira y Traba
							Colocación incorrecta del collarín en el seguro de resorte laminado de la horquilla, podría causar dureza o no corte; 4 Vel.
		511 0059 10 Poliamida	239				Americana RepSet con Rodamiento de Repuesto del CSC
		511 0048 10	238				Sujeción a la pared de fuego Gira y Traba
							Colocación incorrecta del collarín en el seguro de resorte laminado de la horquilla, podría causar dureza o no corte; 4 Vel.





RepSet®												
				Tipo de RepSet®	Pág.					mm Disco	Estriado	
<b>C-1500 (cont.)</b>												
6.5L 7.4L HD	96 - 98 96 - 00	V8 V8, SFI, Vortec	631 2352 00		230	131 0253 10	331 0166 10	500 0832 10	301	10 1 1/8"		Volante Sólido Tipo Plano (88 Nm)
			631 2352 33	Pro	230	131 0253 10	331 0166 10	510 0041 10	301	10 1 1/8"		Volante Sólido Tipo Plano (88 Nm)
<b>C-2500</b>												
4.1L 5.0L 5.7L	81 - 84 80 - 84 69 - 91	L6 V8 V8	631 3031 00		230	131 0251 10	331 0201 10	500 0445 10	299	10 1 1/8"		Volante Sólido Tipo Plano (80 Nm)
4.8L Cheyenne	63 - 91	L6	628 0702 00		224	128 0218 10	328 0144 10	500 0445 10	280	10 1 1/8"		Volante Sólido Tipo Plano
4.8L Cheyenne 5.7L 400 SS	70 - 86 90 - 94	L6 V8	630 2138 00		227	130 0201 10	330 0052 10	500 0445 10	299	10 1 1/8"		Volante Sólido Tipo Plano (80 Nm)
4.8L Silverado	03 - 07	V8, (270-285), OHV	630 3050 33	Pro	229	130 0243 10	330 0116 10	510 0087 10	297	10		Volante Sólido Tipo Plano
5.7L Cheyenne 5.7L Custom 5.7L Silverado SLX	87 - 98 92 - 93 94 - 95	V8 V8 V8	630 2138 00		227	130 0201 10	330 0052 10	500 0445 10	299	10 1 1/8"		Volante Sólido Tipo Plano (80 Nm)
5.7L	96 - 00	V8	630 3011 00		227	131 0230 10	330 0090 10	500 0832 10	299	10 1 1/8"		Volante Sólido Tipo Plano
5.7L Silverado SLX 5.7L 400SS	99 - 02 95 - 02	V8, (255 HP) V8, (255 HP)	630 3003 00		227	130 0222 10	330 0075 10	500 0832 10	300	10 1 1/8"		Volante Sólido Tipo Plano
			630 3003 33	Pro	227	130 0222 10	330 0075 10	510 0041 10	300	10 1 1/8"		Volante Sólido Tipo Plano
5.7L Silverado SLX	99 - 06	V8	630 3028 33	Pro	228	130 0222 10	330 0075 10	510 0050 10	300	10 1 1/8"		Volante Sólido Tipo Plano
6.5L	92 - 95	V8, Diesel, Turbocargado	631 3087 00		230	131 0260 10	331 0166 10	500 0445 10	301	10 1 1/8"		Volante Sólido Tipo Plano (88 Nm)
6.5L 7.4L HD	96 - 00 97 - 00	V8 V8, SFI, Vortec	631 2352 00		230	131 0253 10	331 0166 10	500 0832 10	301	10 1 1/8"		Volante Sólido Tipo Plano (88 Nm)
			631 2352 33	Pro	230	131 0253 10	331 0166 10	510 0041 10	301	10 1 1/8"		Volante Sólido Tipo Plano (88 Nm)
<b>C-3500</b>												
4.1L 5.0L 5.7L	81 - 84 80 - 84 69 - 91	L6 V8 V8	631 3031 00		230	131 0251 10	331 0201 10	500 0445 10	299	10 1 1/8"		Volante Sólido Tipo Plano (80 Nm)



Sistemas Hidráulicos							
 Conjunto Hidráulico / Material	Pág.	 Cilindro Maestro / Material	Pág.	 Cilindro Esclavo / Material	Pág.	 Collarín Hidráulico / Material	
<b>C-1500 (cont.)</b>							
							Transmisión New Venture 4500 5 Vel. Con Rodamiento de Repuesto del CSC
						510 0041 10 Aluminio s/ Manguera	257 Transmisión New Venture 4500 5 Vel.
<b>C-2500</b>							
							Usar arandelas de seguridad en los tornillos del plato mayores a 3/8" Ø, podría causar no corte por contacto con las pastas.
							Colocación incorrecta del collarín en el seguro de resorte laminado de la horquilla, podría causar dureza o no corte; 4 Vel.
							Lubricación insuficiente entre perno bola y horquilla podría causar ruido, necesario reemplazar en sobre desgaste. 4 Vel.
						510 0087 10 Poliamida	260 5 Vel.
513 0048 10 Poliamida	234	511 0054 10 Poliamida	239	512 0105 10 Poliamida	249		Lubricación insuficiente entre perno bola y horquilla podría causar ruido, necesario reemplazar en sobre desgaste. 4 Vel.
		511 0059 10 Poliamida	239				Americana RepSet con Rodamiento de Repuesto del CSC
		511 0020 10 Poliamida	237				Transmisión NVG3500, 5 Vel. RepSet con Rodamiento de Repuesto del CSC
		511 0020 10 Poliamida	237			510 0041 10 Aluminio s/ Manguera	257 Transmisión NVG3500 5 Vel.
						510 0050 10 Poliamida c/ Manguera	258 Transmisión TR-3405-3 5 Vel.
							Colocación incorrecta del collarín en el seguro de resorte laminado de la horquilla, podría causar dureza o no corte; 4 Vel.
							Transmisión New Venture 4500 5 Vel. RepSet con Rodamiento de Repuesto del CSC
						510 0041 10 Aluminio s/ Manguera	257 Transmisión New Venture 4500 5 Vel.
<b>C-3500</b>							
							Usar arandelas de seguridad en los tornillos del plato mayores a 3/8" Ø, podría causar no corte por contacto con las pastas.







RepSet®													
				Tipo de RepSet®	Pág.					mm Disco	Estriado		
<b>C-3500 (cont.)</b>													
5.7L	95 - 98	V8, (185 HP)											
	96 - 00	V8	630 3011 00		227	131 0230 10	330 0090 10	500 0832 10	299	10 1 1/8"		Volante Sólido Tipo Plano	
	99 - 03	V8, (185-225 HP)	630 3003 33	Pro	227	130 0222 10	330 0075 10	510 0041 10	300	10 1 1/8"		Volante Sólido Tipo Plano	
				630 3003 00		227	130 0222 10	330 0075 10	500 0832 10	300	10 1 1/8"		Volante Sólido Tipo Plano
				630 3029 33	Pro SAC	228	130 0226 10	330 0091 10	510 0050 10	297	10 1 1/8"		Volante Sólido Tipo Plano
	01 - 07	V8, SCPI, Vortec		630 3029 09	SAC	228	130 0226 10	330 0091 10		297	10 1 1/8"		Volante Sólido Tipo Plano
5.7L Custom	92 - 98	V8, TBI	630 2138 00		227	130 0201 10	330 0052 10	500 0445 10	299	10 1 1/8"		Volante Sólido Tipo Plano (80 Nm)	
			630 2138 21	Pro	227	130 0201 10	330 0052 10	500 0445 10	299	10 1 1/8"		Volante Sólido Tipo Plano (80 Nm)	
5.7L HD Silverado	01 - 07	V8, SFI, Vortec	630 3015 33	Pro SAC	228	130 0230 10	330 0093 10	510 0081 10	297	10 1 1/4"		Volante Sólido Tipo Plano	
6.0L Silverado	08 - 13	V8, OHV	630 3089 33	Pro SAC	229	130 0259 10	330 0142 10	510 0050 10	297	10 1 1/8"			
6.5L	92 - 95	V8, Diesel, Turbocargado	631 3087 00		230	131 0260 10	331 0166 10	500 0445 60	301	10 1 1/8"		Volante Sólido Tipo Plano (88 Nm)	
6.5L 7.4L HD	96 - 02	V8, SFI, Vortec	631 2352 00		230	131 0253 10	331 0166 10	500 0832 10	301	10 1 1/8"		Volante Sólido Tipo Plano (88 Nm)	
	96 - 00	V8, SFI, Vortec	631 2352 33	Pro	230	131 0253 10	331 0166 10	510 0041 10	301	10 1 1/8"		Volante Sólido Tipo Plano (88 Nm)	
8.1L HD Silverado	01 - 06	V8, SFI, Vortec, (340 HP)	630 3015 33	Pro SAC	228	130 0230 10	330 0093 10	510 0081 10	297	10 1 1/4"		Volante Sólido Tipo Plano	
<b>C-4000</b>													
5.7L	96 - 00	V8	630 3011 00		227	131 0230 10	330 0090 10	500 0832 10	299	10 1 1/8"		Volante Sólido Tipo Plano	








Sistemas Hidráulicos							
Conjunto Hidráulico / Material	Pág.	Cilindro Maestro / Material	Pág.	Cilindro Esclavo / Material	Pág.	Collarín Hidráulico / Material	
<b>C-3500 (cont.)</b>							
		511 0068 10 Poliamida	239	512 0102 10 Poliamida	249		Cilindro Maestro sin Manguera de Presión Fijación a la pared de fuego Gira y Traba
		511 0059 10 Poliamida	239				Americana RepSet con Rodamiento de Repuesto del CSC
		511 0029 10 Poliamida	238			510 0041 10 Aluminio s/ Manguera	257 4 Vel.
		511 0029 10 Poliamida	238			510 0041 10 Aluminio s/ Manguera	257 4 Vel. RepSet Con Rodamiento de Repuesto del CSC
		511 0016 10 Poliamida	237			510 0050 10 Poliamida c/ Manguera	258 Tremec TDET-1361 5 Vel.
		511 0016 10 Poliamida	237			510 0050 10 Poliamida c/ Manguera	258 Tremec TDET-1361, 5 Vel. Repset no incluye CSC
		511 0059 10 Poliamida	239				Cilindro Maestro sin Manguera de Presión Fijación a la pared de fuego Gira y Traba
513 0048 10 Poliamida	234	511 0054 10 Poliamida	239	512 0105 10 Poliamida	249		Lubricación insuficiente entre perno bola y horquilla podría causar ruido, necesario reemplazar en sobre desgaste. 4 Vel.
513 0048 10 Poliamida	234	511 0054 10 Poliamida	239	512 0105 10 Poliamida	249		RepSet Incluye Cilindro Esclavo
		511 0029 10	238			510 0081 10 Poliamida s/ Manguera	260 5 Vel.
						510 0050 10 Poliamida c/ Manguera	258 5 Vel.
							Colocación incorrecta del collarín en el seguro de resorte laminado de la horquilla, podría causar dureza o no corte; 4 Vel.
		511 0020 10 Poliamida	237				Transmisión New Venture 4500 5 Vel. RepSet con Rodamiento de Repuesto del CSC
		511 0020 10 Poliamida	237			510 0041 10 Aluminio s/ Manguera	257 Transmisión New Venture 4500 5 Vel.
		511 0020 10 Poliamida	237			510 0081 10 Poliamida s/ Manguera	260 5 Vel.
<b>C-4000</b>							
		511 0059 10 Poliamida	239				RepSet con Rodamiento de Repuesto del CSC





RepSet®											
				Tipo de RepSet®	Pág.						
									mm	Estriado	Volante
<b>Chevy Pick-up</b>											
1.6L	00 - 03	L4, (78-89 HP), OHV, MPFI, 8 Valv.	<b>620 2175 00</b>		<b>195</b>	120 0800 10	320 0800 10	500 0320 10	200	14	Volante Sólido Tipo Caja (19.10 mm)
<b>Colorado</b>											
2.8L 2.9L	04 - 06 07 - 12	L4, (175 HP), DOHC L4, (185-190 HP), DOHC									
3.5L 3.7L	04 - 06 2007	L5, (175 HP), DOHC L5, (185 HP), DOHC									
<b>Jimmy</b>											
2.0L	83 - 84	L4									
2.2L	85 - 90	L4	<b>623 0705 00</b>		<b>207</b>	123 0151 10	323 0298 10	500 0445 10	232	14	Volante Sólido Tipo Plano
2.5L	85 - 93	L4									
2.8L	85 - 93	V6									
2.0L	1984	L4	<b>623 0705 21</b>	<b>Pro</b>	<b>207</b>	123 0151 10	323 0298 10	500 0445 10	232	14	Volante Sólido Tipo Plano
2.2L	85 - 90	L4									
2.8L	1984	V6									
2.2L	91 - 92	L4									
2.8L	91 - 94	V6									
4.1L	81 - 84	L6									
5.0L	80 - 84	V8	<b>631 3031 00</b>		<b>230</b>	131 0251 10	331 0201 10	500 0445 10	299	10 1 1/8"	Volante Sólido Tipo Plano (80 Nm)
5.7L	69 - 91	V8									
4.3L	85 - 91	V6	<b>628 3028 00</b>		<b>225</b>	128 0276 10	328 0371 10	500 0445 10	280	10	Volante Sólido Tipo Plano
	93 - 95	V6									
	96 - 98	V6	<b>628 2808 33</b>	<b>Pro</b>	<b>225</b>	128 0290 10	328 0649 10	510 0041 10	280	10 1 1/8"	Volante Sólido Tipo Plano
	98 - 00	V6									
4.3L	02 - 05	V6	<b>628 3218 00</b>		<b>226</b>	128 0290 10	328 0649 10	500 0832 10	280	10 1 1/8"	Volante Sólido Tipo Plano
	85 - 95	V6									
	85 - 95	V8									
	85 - 95	V8									
6.2L	85 - 95	V8									
7.4L	85 - 95	V8									
5.0L	91 - 95	V8	<b>628 3029 00</b>		<b>225</b>	128 0277 10	328 0649 10	500 0445 10	280	10 1 1/8"	Volante Sólido Tipo Plano
<b>K-10, K-20, K-30</b>											
4.1L	81 - 84	L6									
5.0L	80 - 84	V8	<b>631 3031 00</b>		<b>230</b>	131 0251 10	331 0201 10	500 0445 10	299	10 1 1/8"	Volante Sólido Tipo Plano (80 Nm)
5.7L	69 - 91	V8									
7.4L	73 - 91	V8									








Sistemas Hidráulicos								
 Conjunto Hidráulico / Material	Pág.	 Cilindro Maestro / Material	Pág.	 Cilindro Esclavo / Material	Pág.	 Collarín Hidráulico / Material		Pág.
<b>Chevy Pick-up</b>								
							5 Vel.	
<b>Colorado</b>								
		511 0325 10 Poliamida	242			510 0304 10 Aluminio	264	Nacional y Americana 5 Vel.
						510 0304 10 Aluminio	264	Nacional y Americana 5 Vel.
<b>Jimmy</b>								
				512 0274 10 Metal	252			Americana Cilindro Esclavo solo para 2.0L1984, 2.2L 85 - 90 y 2.8L 1984
				512 0274 10 Metal	252			RepSet Incluye Cilindro Esclavo
				512 0106 10 Poliamida	249			Americana
513 0037 10 Poliamida	234	511 0066 10 Poliamida	239	512 0106 10 Poliamida	249			Americana
								Usar arandelas de seguridad en los tornillos del plato mayores a 3/8" Ø, podría causar no corte por contacto con las pastas.
								Americana
		511 0062 10	239					
		511 0048 10 Poliamida	238			510 0041 10 Aluminio s/ Manguera	257	Americana
		511 0017 10	237					Americana
								Americana Con Rodamiento de Repuesto del CSC
				512 0271 10 Metal	251			Americana
								Americana
<b>K-10, K-20, K-30</b>								
								Americana Usar arandelas de seguridad en los tornillos del plato mayores a 3/8" Ø, podría causar no corte por contacto con las pastas.





RepSet®											
				Tipo de RepSet®	Pág.						
									mm Disco	Estriado	Volante
<b>K-10, K-20, K-30 (cont.)</b>											
4.8L	88 - 89	V8									
<b>K-1500, K-2500, K-3500</b>											
4.1L 5.0L 5.7L	81 - 84 80 - 84 69 - 91	L6 V8 V8	<b>631 3031 00</b>		<b>230</b>	131 0251 10	331 0201 10	500 0445 10	299	10 1 1/8"	Volante Sólido Tipo Plano (80 Nm)
4.3L 5.0L	91 - 95 91 - 95	V6 V8	<b>628 3029 00</b>		<b>225</b>	128 0277 10	328 0649 10	500 0445 10	280	10 1 1/8"	Volante Sólido Tipo Plano
5.7L	96 - 00	V8	<b>630 3011 00</b>		<b>227</b>	131 0230 10	330 0090 10	500 0832 10	299	10 1 1/8"	
6.5L	92 - 95	V8, Diesel, Turbocargado	<b>631 3087 00</b>		<b>230</b>	131 0260 10	331 0166 10	500 0445 10	301	10 1 1/8"	Volante Sólido Tipo Plano (88 Nm)
<b>Luv</b>											
2.2L	99 - 05	L4, MPFI, OHC	<b>621 3022 00</b>		<b>199</b>	121 0055 10	321 0082 10	500 1019 10	215	24	Volante Sólido Tipo Caja (2.10 mm) (75 Nm)
2.3L	97 - 98	L4, MFI, SOHC	<b>622 3216 00</b>		<b>204</b>	122 0148 10	322 0163 10	500 0519 60	216	24	Volante Sólido Tipo Plano (75 Nm)
<b>Meriva</b>											
1.8L	04 - 06	L4, MPFI, OHC	<b>621 2424 33</b>	<b>Pro</b>	<b>199</b>	121 0089 10	321 0107 10	510 0073 10	205	14	Volante Sólido Tipo Caja (19.20 mm) (35 Nm+30°+15°)
	07 - 08	L4, (125 HP), DOHC Inicio de No. VIN "W"	<b>621 3074 33</b>	<b>Pro</b>	<b>200</b>	121 0067 10	321 0105 10	510 0073 10	205	14	Volante Sólido Tipo Caja (21.30 mm) (35 Nm+30°+15°)
	06 - 08	L4, (125 HP), DOHC	<b>621 3079 33</b>	<b>Pro</b>	<b>200</b>	121 0089 10	321 0055 10	510 0073 10	205	14	Volante Sólido Tipo Caja (19.20 mm) (35 Nm+30°+15°)
	04 - 08	L4, MPFI, OHC	<b>621 3037 33</b>	<b>Pro SAC</b>	<b>200</b>	121 0064 10	321 0085 10	510 0073 10	205	14	Volante Sólido Tipo Caja (19.20 mm) (35 Nm+30°+15°)
<b>P-10, P-20</b>											
4.1L 5.0L 5.7L 7.4L	81 - 84 80 - 84 72 - 91 73 - 91	L6 V8 V8 V8	<b>631 3031 00</b>		<b>230</b>	131 0251 10	331 0201 10	500 0445 10	299	10 1 1/8"	Volante Sólido Tipo Plano (80 Nm)
5.7L 7.4L	87 - 91 87 - 91	V8 V8									








Sistemas Hidráulicos								
 Conjunto Hidráulico / Material	Pág.	 Cilindro Maestro / Material	Pág.	 Cilindro Esclavo / Material	Pág.	 Collarín Hidráulico / Material		Pág.
<b>K-10, K-20, K-30 (cont.)</b>								
		511 0048 10 Poliamida	238	512 0273 10 Metal	251		Quinto Dígito del VIN es "C"	
<b>K-1500, K-2500, K-3500</b>								
							Americana Usar arandelas de seguridad en los tornillos del plato mayores a 3/8" Ø, podría causar no corte por contacto con las pastas.	
							Americana	
513 0048 10 Poliamida	234	511 0054 10 Poliamida	239	512 0105 10 Poliamida	249		Americana RepSet con Rodamiento de Repuesto del CSC	
							Colocación incorrecta del collarín en el seguro de resorte laminado de la horquilla, podría causar dureza o no corte; 4 Vel.	
<b>Luv</b>								
							5 Vel.	
							5 Vel.	
<b>Meriva</b>								
		511 0295 10 Poliamida	242			510 0073 10 Poliamida	259	5 Vel.
						510 0073 10 Poliamida	259	Referencia OE del volante R90400169 Tipo Caja con altura de (21.30 mm) 5 Vel.
						510 0073 10 Poliamida	259	Referencia OE del volante R90400169 Tipo Caja con altura de (19.20mm) 5 Vel.
						510 0073 10 Poliamida	259	Transmisión Easytronic
<b>P-10, P-20</b>								
								Americana Usar arandelas de seguridad en los tornillos del plato mayores a 3/8" Ø, podría causar no corte por contacto con las pastas.
				512 0271 10 Metal	251			





RepSet®											
				Tipo de RepSet®	Pág.						
									mm Disco	Estriado	Volante
<b>P-30</b>											
4.1L 5.0L 5.7L 7.4L	81 - 84 80 - 84 72 - 91 73 - 91	L6 V8 V8 V8	<b>631 3031 00</b>		<b>230</b>	131 0251 10	331 0201 10	500 0445 10	299	10 1 1/8"	Volante Sólido Tipo Plano (80 Nm)
4.3L	96 - 00	V6									
5.7L	97 - 98	V8	<b>630 2138 00</b>		<b>227</b>	130 0201 10	330 0052 10	500 0445 10	299	10 1 1/8"	Volante Sólido Tipo Plano (80 Nm)
	97 - 03	V8	<b>630 3003 00</b>		<b>227</b>	130 0222 10	330 0075 10	500 0832 10	300	10 1 1/8"	Volante Sólido Tipo Plano
			<b>630 3003 33</b>	<b>Pro</b>	<b>227</b>	130 0222 10	330 0075 10	510 0041 10	300	10 1 1/8"	Volante Sólido Tipo Plano
5.7L 7.4L	87 - 91 87 - 91	V8 V8									
<b>R-10, R20, R30</b>											
4.1L 5.0L 5.7L 7.4L	81 - 84 80 - 84 69 - 91 73 - 91	L6 V8 V8 V8	<b>631 3031 00</b>		<b>230</b>	131 0251 10	331 0201 10	500 0445 10	299	10 1 1/8"	Volante Sólido Tipo Plano (80 Nm)
4.8L	88 - 89	V8									
<b>R1500, R2500, R3500</b>											
4.1L 5.0L 5.7L	81 - 84 80 - 84 69 - 91	L6 V8 V8	<b>631 3031 00</b>		<b>230</b>	131 0251 10	331 0201 10	500 0445 10	299	10 1 1/8"	Volante Sólido Tipo Plano (80 Nm)
<b>S-10</b>											
2.0L 2.5L 2.8L 3.1L	83 - 84 85 - 93 85 - 93 91 - 95	L4 L4 V6, TBI V6, TBI	<b>623 0705 00</b>		<b>207</b>	123 0151 10	323 0298 10	500 0445 10	232	14	Volante Sólido Tipo Plano
2.0L 2.8L	1984 1990	L4 V6, TBI	<b>623 0705 21</b>	<b>Pro</b>	<b>207</b>	123 0151 10	323 0298 10	500 0445 10	232	14	Volante Sólido Tipo Plano
2.2L	1995	L4, FI, OHV	<b>623 2141 00</b>		<b>208</b>	124 0232 30	324 0216 30	500 0445 10	232	26	Volante Sólido Tipo Plano
	96 - 04	L4, (118 HP), OHV	<b>624 2806 00</b>		<b>216</b>	124 0232 30	324 0216 30	500 0832 10	232	26	Volante Sólido Tipo Plano
			<b>624 2806 33</b>	<b>Pro</b>	<b>216</b>	124 0232 30	324 0216 30	510 0041 10	232	26	Volante Sólido Tipo Plano
2.5L	16 - 17	L4, (194 HP), DOHC	<b>600 0292 00</b>	<b>DMF</b>	<b>188</b>	126 0086 10	326 0099 10	510 0291 10	260	10	415 0871 10



Sistemas Hidráulicos							
 Conjunto Hidráulico / Material	Pág.	 Cilindro Maestro / Material	Pág.	 Cilindro Esclavo / Material	Pág.	 Collarín Hidráulico / Material	
<b>P-30</b>							
							Americana Usar arandelas de seguridad en los tornillos del plato mayores a 3/8" Ø, podría causar no corte por contacto con las pastas.
		511 0029 10 Poliamida	238				
513 0048 10 Poliamida	234	511 0054 10 Poliamida	239	512 0105 10 Poliamida	249		Lubricación insuficiente entre perno bola y horquilla podría causar ruido, necesario reemplazar en sobre desgaste. 4 Vel.
						510 0041 10 Aluminio s/ Manguera	257 4 Vel. Con Rodamiento de Repuesto del CSC
						510 0041 10 Aluminio s/ Manguera	257 4 Vel.
				512 0271 10 Metal	251		
<b>R-10, R20, R30</b>							
							Americana Usar arandelas de seguridad en los tornillos del plato mayores a 3/8" Ø, podría causar no corte por contacto con las pastas.
		511 0048 10 Poliamida	238	512 0273 10 Metal	251		Quinto Dígito del VIN es "C"
<b>R1500, R2500, R3500</b>							
							Usar arandelas de seguridad en los tornillos del plato mayores a 3/8" Ø, podría causar no corte por contacto con las pastas.
<b>S-10</b>							
				512 0274 10 Metal	252		Cilindro Esclavo solo para 2.0L año 1984 y 2.8L año 1990
				512 0274 10 Metal	252		RepSet Incluye Cilindro Esclavo
513 0038 10	234	511 0062 10 Poliamida	239	512 0106 10 Poliamida	249		En algunas aplicaciones el Cilindro Esclavo es fabricado sin purgador y puede tener un tornillo
		511 0033 10 Poliamida	238			510 0041 10 Aluminio s/ Manguera	257 Allen dorado, no lo afloje ni remueva este tornillo no está diseñado para propósitos de purgado.
		511 0033 10 Poliamida	238			510 0041 10 Aluminio s/ Manguera	257 Solicite ayuda para el procedimiento adecuado a nuestro departamento de Servicio Técnico
511 0761 10 Poliamida	247					510 0291 10 Aluminio	264 6 Vel.







RepSet®												
				Tipo de RepSet®	Pág.					mm Disco	Estriado	
<b>S-10 (cont.)</b>												
2.5L	16 - 17	L4, (194 HP), DOHC	<b>626 3103 33</b>	Pro	222	126 0086 10	326 0099 10	510 0291 10	260	10		
2.8L 3.1L	91 - 95 91 - 95	V6 V6										
4.3L	90 - 93	V6	<b>628 3028 00</b>		225	128 0276 10	328 0371 10	500 0445 10	280	10		Volante Sólido Tipo Plano
	94 - 95	V6, (190 HP)	<b>628 3037 00</b>		225	128 0278 10	328 0649 10	500 0445 10	280	10		Volante Sólido Tipo Plano
	96 - 00	V6										
<b>S-15</b>												
2.0L	83 - 84	L4										Volante Sólido Tipo Plano
2.5L	85 - 93	L4	<b>623 0705 00</b>		207	123 0151 10	323 0298 10	500 0445 10	232	14		
2.8L	85 - 93	V6										
2.0L	1984	L4										Volante Sólido Tipo Plano
2.5L	85 - 90	L4	<b>623 0705 21</b>	Pro	207	123 0151 10	323 0298 10	500 0445 10	232	14		
2.8L	1984	V6										
4.3L	90 - 93	V6	<b>628 3028 00</b>		225	128 0276 10	328 0371 10	500 0445 10	280	10		Volante Sólido Tipo Plano
<b>Sierra</b>												
4.1L	81 - 84	L6										Volante Sólido Tipo Plano (80 Nm)
5.0L	80 - 84	V8	<b>631 3031 00</b>		230	131 0251 10	331 0201 10	500 0445 10	299	10 1 1/8"		
5.7L	69 - 91	V8										
4.3L	85 - 91	V6	<b>628 3028 00</b>		225	128 0276 10	328 0371 10	500 0445 10	280	10		Volante Sólido Tipo Plano
4.3L	92 - 95	V6	<b>628 3029 00</b>		225	128 0277 10	328 0649 10	500 0445 10	280	10 1 1/8"		Volante Sólido Tipo Plano
5.0L	85 - 95	V8										
5.7L	85 - 95	V8										
6.2L	85 - 95	V8										
7.4L	85 - 95	V8										
<b>Silverado</b>												
4.1L	81 - 84	L6										Volante Sólido Tipo Plano (80 Nm)
5.0L	80 - 84	V8	<b>631 3031 00</b>		230	131 0251 10	331 0201 10	500 0445 10	299	10 1 1/8"		
5.7L	69 - 91	V8										
7.4L	73 - 91	V8										
4.3L	85 - 91	V6	<b>628 3028 00</b>		225	128 0276 10	328 0371 10	500 0445 10	280	10		Volante Sólido Tipo Plano
4.3L	92 - 95	V6	<b>628 3029 00</b>		225	128 0277 10	328 0649 10	500 0445 10	280	10 1 1/8"		Volante Sólido Tipo Plano
5.0L	91 - 95	V8										
4.3L	96 - 98	V6	<b>628 3218 00</b>		226	128 0290 10	328 0649 10	500 0832 10	280	10 1 1/8"		Volante Sólido Tipo Plano
			<b>628 2808 33</b>	Pro	225	128 0290 10	328 0649 10	510 0041 10	280	10 1 1/8"		Volante Sólido Tipo Plano








Sistemas Hidráulicos							
 Conjunto Hidráulico / Material	Pág.	 Cilindro Maestro / Material	Pág.	 Cilindro Esclavo / Material	Pág.	 Collarín Hidráulico / Material	
<b>S-10 (cont.)</b>							
511 0761 10 Poliamida	247					510 0291 10 Aluminio	264
513 0037 10 Poliamida	234	511 0066 10 Poliamida	239	512 0106 10 Poliamida	249		
							Americana 5 Vel.
		511 0062 10 Poliamida	239				Americana
		511 0017 10	237				Americana
<b>S-15</b>							
				512 0274 10 Metal	252		Cilindro Esclavo solo para 2.0L año 1984 2.5L años 85 - 90 y 2.8L 1984
				512 0274 10 Metal	252		RepSet Incluye Cilindro Esclavo
							Americana
<b>Sierra</b>							
							Usar arandelas de seguridad en los tornillos del plato mayores a 3/8" Ø, podría causar no corte por contacto con las pastas.
				512 0271 10 Metal	251		Americana
							Americana
				512 0271 10 Metal	251		
<b>Silverado</b>							
							Usar arandelas de seguridad en los tornillos del plato mayores a 3/8" Ø, podría causar no corte por contacto con las pastas.
				512 0271 10 Metal	251		Americana
							Americana
		511 0048 10 Poliamida	238			510 0041 10 Aluminio s/ Manguera	257 Americana Con Rodamiento de Repuesto del CSC
		511 0048 10 Poliamida	238			510 0041 10 Aluminio s/ Manguera	257 Americana 5 Vel.



RepSet®												
				Tipo de RepSet®	Pág.					mm Disco	Estriado	
<b>Silverado (cont.)</b>												
4.3L			630 3027 33	Pro	228	130 0024 10	330 0078 10	510 0087 10	297	10 1 1/8"		Volante Sólido Tipo Plano
	99 - 13	V6, MPFI, (200 HP), Vortec	630 3008 00		227	130 0024 10	330 0078 10	500 0832 10	297	10 1 1/8"		Volante Sólido Tipo Plano
			630 3008 33	Pro	227	130 0024 10	330 0078 10	510 0041 10	297	10 1 1/8"		Volante Sólido Tipo Plano
	14 - 16	V6, MPFI, 195 HP	630 3159 33	Pro	230	130 0273 10	330 0160 10	510 0087 10	300	10		
4.3L 5.0L 5.7L 6.2L	99 - 00	V6 V8 V8 V8, Diesel										
4.8L	03 - 07	V8, (270-285), OHV	630 3050 33	Pro	229	130 0243 10	330 0116 10	510 0087 10	297	10		Volante Sólido Tipo Plano
4.8L 7.4L	88 - 89 91 - 95	V8 V8										
5.0L 6.2L 7.4L	87 - 91 82 - 93 87 - 91	V8 V8 V8										
5.7L SLX	96 - 98	V8, (185-200 HP)	630 2138 00		227	130 0201 10	330 0052 10	500 0445 10	299	10 1 1/8"		Volante Sólido Tipo Plano (80 Nm)
5.7L	96 - 98	V8, (185 HP)										
6.0L	08 - 13	V8, OHV	630 3089 33	Pro SAC	229	130 0259 10	330 0142 10	510 0050 10	297	10 1 1/8"		
	14 - 18	V8, (312-322 HP), OHV	630 3089 34	Pro SAC	229	130 0259 10	330 0142 10	510 0041 10	297	10 1 1/8"		
<b>Sonoma</b>												
2.0L 2.5L 2.8L 4.3L	83 - 84 85 - 93 85 - 93 90 - 93	L4 L4 V6 V6	623 0705 00		207	123 0151 10	323 0298 10	500 0445 10	232	14		Volante Sólido Tipo Plano
			623 0705 21	Pro	207	123 0151 10	323 0298 10	500 0445 10	232	14		Volante Sólido Tipo Plano
			628 3028 00		225	128 0276 10	328 0371 10	500 0445 10	280	10		Volante Sólido Tipo Plano
<b>Suburban</b>												
5.7L	88 - 98	V8, (185 HP)	630 2138 00		227	130 0201 10	330 0052 10	500 0445 10	299	10		Volante Sólido Tipo Plano (80 Nm)



Sistemas Hidráulicos								
 Conjunto Hidráulico / Material	Pág.	 Cilindro Maestro / Material	Pág.	 Cilindro Esclavo / Material	Pág.	 Collarín Hidráulico / Material		Pág.
<b>Silverado (cont.)</b>								
						510 0087 10 Poliamida c/ Manguera	260	Transmisión Tremec TR-3450 5 Vel.
		511 0034 10 Poliamida	238			510 0041 10 Aluminio s/ Manguera	257	Transmisión NVG3500, 5 Vel. RepSet con Rodamiento de Repuesto del CSC
		511 0034 10 Poliamida	238			510 0041 10 Aluminio s/ Manguera	257	Transmisión NVG3500 5 Vel.
		511 0059 10 Poliamida	239			510 0041 10 Aluminio s/ Manguera	257	Cilindro Maestro sin Manguera de Presión Fijación a la pared de fuego Gira y Traba
513 0111 10 Poliamida	235					510 0087 10 Poliamida c/ Manguera	260	Conjunto Hidráulico solo incluye Cilindro maestro y parte de tubería
		511 0059 10 Poliamida	239					5 Vel. Cilindro Maestro sin Manguera de Presión Fijación a la pared de fuego Gira y Traba
						510 0087 10 Poliamida	260	5 Vel.
				512 0273 10 Metal	251			Quinto Dígito del VIN es "C" para el motor 4.8L
				512 0271 10 Metal	251			4 Vel.
513 0048 10 Poliamida	234	511 0054 10 Poliamida	239	512 0105 10 Poliamida	249			Lubricación insuficiente entre perno bola y horquilla podría causar ruido, necesario reemplazar en sobre desgaste. 4 Vel.
						510 0041 10 Aluminio s/ Manguera	257	4 Vel.
						510 0050 10 Poliamida c/ Manguera	258	5 Vel.
						510 0041 10 Aluminio s/ Manguera	257	5 Vel.
<b>Sonoma</b>								
				512 0274 10 Metal	252			
				512 0274 10 Metal	252			RepSet Incluye Cilindro Esclavo
								Americana
<b>Suburban</b>								
		511 0068 10 Poliamida	239	512 0102 10 Poliamida	249			Lubricación insuficiente entre perno bola y horquilla podría causar ruido, necesario reemplazar en sobre desgaste. 4 Vel.



RepSet®											
				Tipo de RepSet®	Pág.						
									mm Disco	Estriado	Volante
<b>Suburban (cont.)</b>											
5.7L	88 - 98	V8, (185 HP)	<b>630 2138 21</b>	Pro	227	130 0201 10	330 0052 10	500 0445 10	299	10 1 1/8"	Volante Sólido Tipo Plano (80 Nm)
<b>T-10</b>											
2.0L	83 - 84	L4									
2.5L	85 - 93	L4	<b>623 0705 00</b>		207	123 0151 10	323 0298 10	500 0445 10	232	14	Volante Sólido Tipo Plano
2.8L	85 - 93	V6									
2.0L	1984	L4	<b>623 0705 21</b>	Pro	207	123 0151 10	323 0298 10	500 0445 10	232	14	Volante Sólido Tipo Plano
2.8L	1990	V6									
4.3L	90 - 93	V6	<b>628 3028 00</b>		225	128 0276 10	328 0371 10	500 0445 10	280	10	Volante Sólido Tipo Plano
<b>T-15</b>											
2.0L	83 - 84	L4									
2.5L	85 - 93	L4	<b>623 0705 00</b>		207	123 0151 10	323 0298 10	500 0445 10	232	14	Volante Sólido Tipo Plano
2.8L	85 - 93	V6									
2.5L	85 - 90	L4	<b>623 0705 21</b>	Pro	207	123 0151 10	323 0298 10	500 0445 10	232	14	Volante Sólido Tipo Plano
2.8L	1984	V6									
4.3L	90 - 93	V6	<b>628 3028 00</b>		225	128 0276 10	328 0371 10	500 0445 10	280	10	Volante Sólido Tipo Plano
<b>Tahoe</b>											
4.1L	81 - 84	L6									
5.0L	80 - 84	V8									
5.7L	69 - 91	V8	<b>631 3031 00</b>		230	131 0251 10	331 0201 10	500 0445 10	299	10 1 1/8"	Volante Sólido Tipo Plano (80 Nm)
7.4L	73 - 91	V8									
4.3L	85 - 90	V6	<b>628 3028 00</b>		225	128 0276 10	328 0371 10	500 0445 10	280	10	Volante Sólido Tipo Plano
4.3L	92 - 95	V6	<b>628 3029 00</b>		225	128 0277 10	328 0649 10	500 0445 10	280	10 1 1/8"	Volante Sólido Tipo Plano
5.0L	91 - 95	V8									
4.3L	96 - 98	V6	<b>628 3218 00</b>		226	128 0290 10	328 0649 10	500 0832 10	280	10 1 1/8"	Volante Sólido Tipo Plano
4.3L	96 - 98	V6	<b>628 2808 33</b>	Pro	225	128 0290 10	328 0649 10	510 0041 10	280	10 1 1/8"	Volante Sólido Tipo Plano
4.8L	88 - 89	V8									
5.0L	91 - 95	V8									
7.4L	91 - 95	V8									
5.0L	87 - 91	V8									
5.7L	87 - 91	V8									
6.2L	82 - 93	V8									
7.4L	87 - 91	V8									
<b>Tornado</b>											
	04 - 12	L4, (100-107 HP) SOHC	<b>621 2424 33</b>	Pro	199	121 0089 10	321 0107 10	510 0073 10	205	14	Volante Sólido Tipo Caja (19.20 mm) (35 Nm+30°+15°)



Sistemas Hidráulicos							
 Conjunto Hidráulico / Material	Pág.	 Cilindro Maestro / Material	Pág.	 Cilindro Esclavo / Material	Pág.	 Collarín Hidráulico / Material	
<b>Suburban (cont.)</b>							
		511 0068 10 Poliamida	239	512 0102 10 Poliamida	249		RepSet Incluye Cilindro Esclavo
<b>T-10</b>							
				512 0274 10 Metal	252		Cilindro Esclavo solo para 2.0L año 1984 y 2.8L 1990
				512 0274 10 Metal	252		RepSet Incluye Cilindro Esclavo
							Americana
<b>T-15</b>							
				512 0274 10 Metal	252		Cilindro Esclavo solo para 2.5L años 85 - 90 y 2.8L 1984
				512 0274 10 Metal	252		RepSet Incluye Cilindro Esclavo
							Americana
<b>Tahoe</b>							
							Usar arandelas de seguridad en los tornillos del plato mayores a 3/8" Ø, podría causar no corte por contacto con las pastas.
				512 0271 10 Metal	251		Americana
				512 0273 10 Metal	251		Americana
		511 0048 10 Poliamida	238				Americana Con Rodamiento de Repuesto del CSC
		511 0048 10 Poliamida	238			510 0041 10 Aluminio s/ Manguera	257 Americana
				512 0273 10 Metal	251		Quinto Dígito del VIN es "C" para el motor 4.8L 4 Vel.
				512 0271 10 Metal	251		4 Vel.
<b>Tornado</b>							
		511 0295 10 Poliamida	242			510 0073 10 Poliamida	259 No. EO del CSC 24422061 5 Vel.



RepSet®												
				Tipo de RepSet®	Pág.					mm Disco	Estriado	
<b>Tornado (cont.)</b>												
1.8L	07 - 12	L4, (100-107 HP) SOHC	621 2424 34	Pro	199	121 0089 10	321 0107 10	510 0150 10	205	14		Volante Sólido Tipo Caja (19.20 mm) (35 Nm+30°+15°)
	12 - 20	L4, (105 HP), SOHC	621 2424 00		199	121 0089 10	321 0107 10	500 0320 10	205	14		Volante Sólido Tipo Caja (19.20 mm) (35 Nm+30°+15°)
<b>Tracker</b>												
1.6L	89 - 95	L4, OHV	620 1721 60		195	122 0079 10	320 0212 10	500 0329 60	200	20		
2.0L	99 - 03	L4, (127 HP), DOHC	623 3752 00		215	123 0595 10	323 0244 10	500 1014 60	225	20		Volante Sólido Tipo Escalón (0.63 mm)
<b>Trax</b>												
1.8LS	13 - 20	L4, (140 HP), DOHC	623 3572 33	Pro	213	123 0173 10	323 0226 10	510 0228 10	230	20		Volante Sólido Tipo caja (19.15 mm)
<b>V10, V20, V30</b>												
4.1L	81 - 84	L6	631 3031 00		230	131 0251 10	331 0201 10	500 0445 10	299	10 1 1/8"		Volante Sólido Tipo Plano (80 Nm)
5.0L	80 - 84	V8										
5.7L	69 - 91	V8										
7.4L	73 - 91	V8										
4.8L	88 - 89	V8										
<b>V-1500, V-2500, V-3500</b>												
4.1L	81 - 84	L6	631 3031 00		230	131 0251 10	331 0201 10	500 0445 10	299	10 1 1/8"		Volante Sólido Tipo Plano (80 Nm)
5.0L	80 - 84	V8										
5.7L	69 - 91	V8										
5.7L	85 - 96	V8										
<b>Yukon</b>												
4.1L	81 - 84	L6	631 3031 00		230	131 0251 10	331 0201 10	500 0445 10	299	10 1 1/8"		Volante Sólido Tipo Plano (80 Nm)
5.0L	80 - 84	V8										
5.7L	69 - 91	V8										
4.3L	85 - 90	V6	628 3028 00		225	128 0276 10	328 0371 10	500 0445 10	280	10		Volante Sólido Tipo Plano
4.3L	92 - 95	V6	628 3029 00		225	128 0277 10	328 0649 10	500 0445 10	280	10 1 1/8"		Volante Sólido Tipo Plano
5.0L	91 - 95	V8										
4.3L	96 - 98	V6	628 3218 00		226	128 0290 10	328 0649 10	500 0832 10	280	10 1 1/8"		Volante Sólido Tipo Plano
			628 2808 33	Pro	225	128 0290 10	328 0649 10	510 0041 10	280	10 1 1/8"		Volante Sólido Tipo Plano



Sistemas Hidráulicos								
Conjunto Hidráulico / Material	Pág.	Cilindro Maestro / Material	Pág.	Cilindro Esclavo / Material	Pág.	Collarín Hidráulico / Material		
<b>Tornado (cont.)</b>								
		511 0295 10 Poliamida	242			510 0150 10 Poliamida	261	No. EO del CSC 93172628 5 Vel.
								5 Vel.
<b>Tracker</b>								
								5 Vel.
<b>Trax</b>								
		511 0754 10 Poliamida	247			510 0228 10 Poliamida	263	5 Vel.
<b>V10, V20, V30</b>								
								Usar arandelas de seguridad en los tornillos del plato mayores a 3/8" Ø, podría causar no corte por contacto con las pastas.
				512 0273 10 Metal	251			Quinto Dígito del VIN es "C"
<b>V-1500, V-2500, V-3500</b>								
								Usar arandelas de seguridad en los tornillos del plato mayores a 3/8" Ø, podría causar no corte por contacto con las pastas.
513 0048 10 Poliamida	234	511 0054 10 Poliamida	239	512 0105 10 Poliamida	249			Quinto Dígito del VIN es "C"
<b>Yukon</b>								
								Americana Usar arandelas de seguridad en los tornillos del plato mayores a 3/8" Ø, podría causar no corte por contacto con las pastas.
								Americana
								Americana
		511 0048 10 Poliamida	238					Americana Con Rodamiento de Repuesto del CSC
		511 0048 10 Poliamida	238			510 0041 10 Aluminio s/ Manguera	257	Americana





RepSet®

				Tipo de RepSet®	Pág.							
--	--	--	--	-----------------	------	--	--	--	--	--	--	--

**Yukon (cont.)**

4.3L	85 - 95	V6										
5.0L	85 - 95	V8										
5.7L	85 - 95	V8										
6.2L	85 - 95	V8										
7.4L	85 - 95	V8										

**Zafira**

XE 1.8L	02 - 03	L4, DOHC	<b>621 3079 33</b>	Pro	<b>200</b>	121 0089 10	321 0055 10	510 0073 10	205	14	Volante Sólido Tipo Caja (19.20 mm) (35 Nm+30°+15°)
---------	---------	----------	--------------------	-----	------------	-------------	-------------	-------------	-----	----	-----------------------------------------------------

**MICROBUS**

**Vanette**

4.8L P-300	63 - 84	L6	<b>628 0702 00</b>		<b>224</b>	128 0218 10	328 0144 10	500 0445 10	280	10 1 1/8"	Volante Sólido Tipo Plano
5.7L P-300	85 - 98	V8	<b>630 2138 00</b>		<b>227</b>	130 0201 10	330 0052 10	500 0445 10	299	10 1 1/8"	Volante Sólido Tipo Plano (80 Nm)
			<b>630 2138 21</b>	Pro	<b>227</b>	130 0201 10	330 0052 10	500 0445 10	299	10 1 1/8"	Volante Sólido Tipo Plano (80 Nm)
5.7L	95 - 02	V8, (185 HP)									
5.7L P-30	1997	V8, (185 HP)	<b>630 3011 00</b>		<b>227</b>	131 0230 10	330 0090 10	500 0832 10	299	10 1 1/8"	

**Kodiak**

4.8L 5.7L	63 - 89 69 - 89	L6 V8	<b>631 3031 00</b>		<b>230</b>	131 0251 10	331 0201 10	500 0445 10	299	10 1 1/8"	Volante Sólido Tipo Plano (80 Nm)
6.0L 7.0L 7.0L Gas LP	94 - 00 97 - 00 97 - 00	V8, (210 HP) L6 L6	<b>633 3090 00</b>		<b>231</b>	133 0303 10	333 0126 10	500 0970 10	330	10 1 1/2"	
7.4L 8.1L	01 - 06 01 - 06	V8, Vortek V8, (270 HP), Vortec SFI	<b>633 3088 00</b>		<b>231</b>	133 0281 10	333 0214 10	500 0970 10	330	10	

**CHRYSLER / DODGE**

**Atos**

1.0L 1.1L	01 - 04 05 - 12	L4, (55 HP), SOHC L4, (63 HP), SOHC	<b>618 3084 00</b>		<b>192</b>	118 0159 10	318 0196 10	500 1090 10	180	24	Volante Sólido Tipo Caja (15.10 mm)
--------------	--------------------	----------------------------------------	--------------------	--	------------	-------------	-------------	-------------	-----	----	-------------------------------------

**Attitude**

1.2L	15 -	L3, (76 HP), DOHC	<b>619 3195 00</b>		<b>193</b>	119 0184 10	319 0211 10	500 1187 10	190	19	Volante Sólido Tipo Plano
1.4L	06 - 11	L4, (96 HP), DOHC	<b>621 3031 00</b>		<b>199</b>	122 0406 10	322 0222 10	500 1220 10	216	20	Volante Sólido Tipo Plano







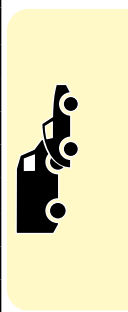
Sistemas Hidráulicos							
Pág.	Cilindro Maestro / Material	Pág.	Cilindro Esclavo / Material	Pág.	Collarín Hidráulico / Material	Pág.	
<b>Yukon (cont.)</b>							
			512 0271 10 Metal	251			Americana
<b>Zafira</b>							
	511 0120 10 Poliamida	241			510 0073 10 Poliamida	259	5 Vel.
<b>MICROBUS</b>							
<b>Vanette</b>							
							Colocación incorrecta del collarín en el seguro de resorte laminado de la horquilla, podría causar dureza o no corte; 4 Vel.
	511 0068 10 Poliamida	239	512 0102 10 Poliamida	249			Lubricación insuficiente entre pemo bola y horquilla podría causar ruido, necesario reemplazar en sobre desgaste. 4 Vel.
	511 0068 10 Poliamida	239	512 0102 10 Poliamida	249			RepSet Incluye Cilindro Esclavo
					510 0041 10 Aluminio s/ Manguera	257	
513 0048 10 Poliamida	234	511 0054 10 Poliamida	239	512 0105 10 Poliamida	249		4 Vel. RepSet con Rodamiento de Repuesto del CSC
<b>Kodiak</b>							
							Usar arandelas de seguridad en los tornillos del plato mayores a 3/8" Ø, podría causar no corte por contacto con las pastas.
							GM Power Train
<b>CHRYSLER / DODGE</b>							
<b>Atos</b>							
							5 Vel.
<b>Attitude</b>							
							5 Vel.



RepSet®											
				Tipo de RepSet®	Pág.						
									mm Disco	Estriado	Volante
<b>Attitude (cont.)</b>											
1.4L	12 - 14	L4, (108 HP), DOHC	622 3353 00		205			500 1220 10	210	20	Volante Sólido Tipo Plano
1.6L	12 - 14	L4, (124 HP), DOHC	620 3355 00		198			500 1220 10	200	20	
<b>Avenger</b>											
2.0L	95 - 99	L4	601 0015 00	Modular	189	123 0238 10	323 0523 10	500 0826 10	230	17	Volante Sólido
	08 - 10	L4, DOHC	601 0032 00	Modular	189			510 0108 10	225	17	Volante Sólido
<b>Breeze</b>											
2.0L	96 - 00	L4, (150 HP), DOHC	601 0015 00	Modular	189	123 0238 10	323 0523 10	500 0826 10	230	17	Volante Sólido
<b>Caliber</b>											
1.8L 2.0L 2.4L	2007 2007 08 - 12	L4, DOHC L4, DOHC L4, DOHC, Aspiración Natural	601 0032 00	Modular	189			510 0108 10	225	17	Volante Sólido
<b>Crossfire</b>											
3.2L	04 - 05	V6, (218 HP)	624 3971 33	Pro SAC	218	124 0282 10	324 0229 10	510 0035 10 Poliamida	240	26	
<b>Dark K</b>											
2.2L	83 - 89	L4, (108 HP)	622 0694 00		201	122 0065 10	322 0073 10	500 0441 10	216	18	Volante Sólido Tipo Plano (74 Nm)
2.2L Vagoneta 2.2L Turbo 2.5L Europa y K 4 Ptas.	1988 1988 88 - 89	L4, (97 HP), SOHC L4, (140 HP), SOHC L4, (100 HP), SOHC	623 0703 00		207	123 0162 10	323 0288 10	500 0441 10	228	18	Volante Sólido Tipo Plano (74 Nm)
<b>i10</b>											
1.1L	12 - 14	L4, (65 HP), SOHC	618 3084 00		192	118 0159 10	318 0196 10	500 1090 10	180	24	Volante Sólido Tipo Caja (15.10 mm)
<b>Lebaron K</b>											
2.2L Turbo II 2.5L Turbo	86 - 89 1989	L4, Intercooled L4	623 0703 00		207	123 0162 10	323 0288 10	500 0441 10	228	18	Volante Sólido Tipo Plano (74 Nm)
<b>Magnum K</b>											
2.2L Turbo I 2.2L Turbo II	84 - 87 87 - 89	L4, Carburado L4, Carburado	623 0703 00		207	123 0162 10	323 0288 10	500 0441 10	228	18	Volante Sólido Tipo Plano (74 Nm)
<b>Neon</b>											
1.4L	16 - 20	L4, (95 HP), DOHC	620 3353 00		198	120 0469 10	320 0375 10	500 0671 11	200	20	Volante Sólido Tipo Plano
2.0L SE, LE, LX, Sport, High Line, RT	95 - 99	L4, 132 HP 16V SOHC L4, 144 HP 16V DOHC	623 2144 00		208	123 0238 10	323 0433 10	500 0826 10	228	17	Volante Sólido Tipo Caja (7.60 mm)
	96 - 99	L4, (144 HP), DOHC, 16 Valv., MPFI									



Sistemas Hidráulicos							i
 Pág.	 Cilindro Maestro / Material	Pág.	 Cilindro Esclavo / Material	Pág.	 Collarín Hidráulico / Material	Pág.	
<b>Attitude (cont.)</b>							5 Vel.
<b>Avenger</b>							Americana
	511 0320 10 Poliamida	242			510 0108 10	261	Transmisión T355 5 Vel.
<b>Breeze</b>							Americana Transmisión A578
<b>Caliber</b>							Transmisión T355 5 Vel.
	511 0320 10 Poliamida	242			510 0108 10 Poliamida	261	Transmisión T355 5 Vel.
<b>Crossfire</b>							Transmisión NSG370 6 Vel.
					510 0035 10 Poliamida	257	Transmisión NSG370 6 Vel.
<b>Dark K</b>							4 Vel.
							4 y 5 Vel.
<b>i10</b>							5 Vel.
<b>Lebaron K</b>							Americana y Nacional 5 Vel.
<b>Magnum K</b>							5 Vel.
<b>Neon</b>							6 Vel.
							11 vo. dígito "T" A578; 5 Vel.
			512 0122 10 Poliamida	250			11 vo. dígito "D" A578; 5 Vel. Cilindro Maestro con sujeción a la pared de fuego de gira - trava










RepSet®

					Tipo de RepSet®	Pág.					mm Disco			Volante
<b>Neon (cont.)</b>														
2.0L	96 - 02	L4, (132-150 HP), DOHC												
	00 - 05	L4, (132 HP), SOHC												
2.0L SE, LE, LX 2.0L RT	99 - 05 01 - 04	L4, (132 HP), SOHC L4, (150 HP), Turbo	601 0015 00	Modular	189	123 0238 10	323 0523 10	500 0826 10	230	17				Volante Sólido
2.4L SRT-4	04 - 05	L4, (230 HP), Turbo	601 0016 00	Modular	189			500 1136 10	240	17				Volante Sólido
2.0L	00 - 03	L4, (132 HP); DOHC												
<b>Phantom</b>														
2.2L R/T Turbo II	87 - 92	L4, (140 HP), SOHC, MPFI	623 0703 00		207	123 0162 10	323 0288 10	500 0441 10	228	18				Volante Sólido Tipo Plano (74 Nm)
<b>PT Cruiser</b>														
2.4L	01 - 09	L4, (150 HP), DOHC	601 0048 00	Modular SAC	190			500 0826 10	230	17				Volante Sólido
	01 - 05	L4, (150 HP), DOHC												
<b>Sebring</b>														
2.0L LE, LX	95 - 01	L4	601 0015 00	Modular	189	123 0238 10	323 0523 10	500 0826 10	230	17				Volante Sólido
<b>Shadow</b>														
2.2L	88 - 89	L4, (97 HP), SOHC, Carburado	622 0694 00		201	122 0065 10	322 0073 10	500 0441 10	216	18				Volante Sólido Tipo Plano (74 Nm)
2.2L GTS Turbo I, II 2.5L 2.5L Turbo II	89 - 90 89 - 94 91 - 94	L4, (152 HP), SOHC, MPFI L4, (100 HP), SOHC, MPFI L4, (152 HP), SOHC, MPFI	623 0703 00		207	123 0162 10	323 0288 10	500 0441 10	228	18				Volante Sólido Tipo Plano (74 Nm)
	2.5L	94 - 95	L4, (100 HP), SOHC, MPFI	623 2162 00	208	123 0162 10	323 0320 10	500 0547 10	228	17				Volante Sólido Tipo Plano (74 Nm)
<b>Spirit</b>														
2.2L Turbo II 2.5L Turbo II	89 - 90 91 - 94	L4, (152 HP), SOHC L4, (152 HP), SOHC	623 0703 00		207	123 0162 10	323 0288 10	500 0441 10	228	18				Volante Sólido Tipo Plano (74 Nm)
	2.5L	90 - 95	L4, (100 HP), SOHC, MPFI, 8 Valv.	623 2162 00	208	123 0162 10	323 0320 10	500 0547 10	228	17				Volante Sólido Tipo Plano (74 Nm)
<b>Stratus</b>														
2.0L	95 - 00	L4, (132 HP), SOHC, MPFI, 16 Valv.	623 2144 00		208	123 0238 10	323 0433 10	500 0826 10	228	17				Volante Sólido Tipo Caja (7.60 mm)
	01 - 06	L4, (132-140 HP), SOHC, MPFI 16 Valv.	601 0015 00	Modular	189	123 0238 10	323 0523 10	500 0826 10	230	17				Volante Sólido








Sistemas Hidráulicos							
 Conjunto Hidráulico / Material	Pág.	 Cilindro Maestro / Material	Pág.	 Cilindro Esclavo / Material	Pág.	 Collarín Hidráulico / Material	
<b>Neon (cont.)</b>							
513 0061 10 Poliamida	234						Cilindro Maestro con sujeción a la pared de fuego de gira - trava
513 0065 10 Poliamida	234						Cilindro Maestro con sujeción a la pared de fuego con birlo y tuerca
							5 Vel.
							5 Vel.
513 0118 10 Poliamida	236						
<b>Phantom</b>							
							5 Vel.
<b>PT Cruiser</b>							
							Nacional y Americana 5 Vel.
513 0065 10 Poliamida	234						Cilindro Maestro con sujeción a la pared de fuego con birlo y tuerca
<b>Sebring</b>							
		511 0259 10 Aluminio	242				Americana 5 Vel.
<b>Shadow</b>							
							5 Vel.
							5 Vel.
							Transmisión New Process Gear A523 5 Vel.
<b>Spirit</b>							
							5 Vel.
							Transmisión New Process Gear A523 5 Vel.
<b>Stratus</b>							
							Transmisión New Venture Gear NV-T350, 5 Vel.
							Transmisión New Venture Gear NV-T350, 5 Vel.





RepSet®												
				Tipo de RepSet®	Pág.					mm Disco	Estriado	
<b>Valiant / Volare K</b>												
2.2L	1988	L4, (100 HP), SOHC, Carburado	<b>622 0694 00</b>		<b>201</b>	122 0065 10	322 0073 10	500 0441 10	216	18		Volante Sólido Tipo Plano (74 Nm)
2.5L	87 - 89	L4, (108 HP), SOHC	<b>623 0703 00</b>		<b>207</b>	123 0162 10	323 0288 10	500 0441 10	228	18		Volante Sólido Tipo Plano (74 Nm)
<b>Verna</b>												
1.5L GL	04 - 06	L4, (90 HP), SOHC	<b>620 2886 00</b>		<b>195</b>	120 0239 10	320 0030 10	500 1220 10	200	20		Volante Sólido Tipo Plano
1.6L GL, GV	04 - 06	L4, (104 HP), DOHC	<b>621 3031 00</b>		<b>199</b>	122 0406 10	322 0222 10	500 1220 10	216	20		Volante Sólido Tipo Plano
<b>Vision</b>												
1.6L	16 - 18	L4, (115 HP), SOHC, E.torQ	<b>622 3347 33</b>	Pro	<b>205</b>	122 0433 10	322 0468 10	510 0074 10	215	20		Volante Sólido Tipo Escalón (0.50 mm)
<b>Vision Dualogic</b>												
1.6L	16 - 18	L4, (115 HP), SOHC, E.torQ	<b>622 3347 34</b>	Pro	<b>205</b>	122 0433 10	322 0468 10	510 0205 10	215	20		Volante Sólido Tipo Escalón (0.50 mm)
<b>CAMIONETA / PICK-UP / SUV / VAN / MINIVAN</b>												
<b>B 150</b>												
3.9L	92 - 93	V6, Motor Magnum	<b>627 2792 00</b>		<b>223</b>	127 0004 10	327 0012 10	500 0550 10	263	10 1 1/8"		Volante Sólido Tipo Plano (142 Nm)
3.9L Maxi-Van	99 - 00	V8, (220-230 HP)										
<b>B 250</b>												
3.9L	92 - 93	V6, Motor Magnum	<b>627 2792 00</b>		<b>223</b>	127 0004 10	327 0012 10	500 0550 10	263	10 1 1/8"		Volante Sólido Tipo Plano (142 Nm)
<b>D 150</b>												
3.7L	81 - 90	L6, (106 HP), OHV	<b>628 0719 09</b>		<b>224</b>	128 0233 10	328 0138 10		280	10 1 3/8"		Volante Sólido Tipo Plano (74 Nm)
	88 - 90	L6, (106 HP), OHV										
3.9L 5.2L 5.9L	88 - 91 88 - 91 88 - 91	V6 V8 V8	<b>628 0737 00</b>		<b>224</b>	128 0234 10	328 0231 10	500 0507 10	280	23 1"		Volante Sólido Tipo Plano
3.9L 5.2L 5.9L	92 - 93 92 - 93 1993	V6, (180 HP) V8 V8, (245 HP), OHV	<b>628 0867 00</b>		<b>224</b>	128 0241 10	328 0259 10	500 0550 10	280	19 1"		Volante Sólido Tipo Plano








Sistemas Hidráulicos							
 Conjunto Hidráulico / Material	Pág.	 Cilindro Maestro / Material	Pág.	 Cilindro Esclavo / Material	Pág.	 Collarín Hidráulico / Material	
<b>Valiant / Volare K</b>							
							4 y 5 Vel.
							5 Vel.
<b>Verna</b>							
		511 0522 10 Metal	244	512 0229 10 Metal	251		5 Vel.
		511 0522 10 Metal	244	512 0229 10 Metal	251		5 Vel.
<b>Vision</b>							
						510 0074 10 Aluminio	259 5 Vel.
<b>Vision Dualogic</b>							
						510 0205 10 Aluminio	263 5 Vel. CSC incluye sensor
<b>CAMIONETA / PICK-UP / SUV / VAN / MINIVAN</b>							
<b>B 150</b>							
513 0017 10 Poliamida	232	511 0040 10 Poliamida	238	512 0100 10 Poliamida	243		Americana
513 0018 10 Poliamida	233	511 0040 10 Poliamida	238				Americana
<b>B 250</b>							
513 0017 10 Poliamida	232	511 0040 10 Poliamida	238	512 0100 10 Poliamida	249		Americana
<b>D 150</b>							
							Transmision Tremec 190-FT 4 Vel.
513 0001 10 Poliamida	232	511 0040 10 Poliamida	238				Transmisión Tremec TR-3340-4 4 Vel.
513 0062 10	234						Americana, Transmisión Tremec 199-F2, 4 Vel. En vehículos 3.9 Litros. El cortar demasiado el volante e instalar los tornillos equivocados pueden dañar el sensor de posición del cigüeñal, debido al lugar donde se ubica.
513 0017 10 Poliamida	232	511 0040 10 Poliamida	238	512 0100 10 Poliamida	249		Americana, Transmisión Tremec 199-F9, 177-FT23, 4 Vel. En vehículos 3.9 Litros. El cortar demasiado el volante e instalar los tornillos equivocados pueden dañar el sensor de posición del cigüeñal, debido al lugar donde se ubica.





RepSet®												
				Tipo de RepSet®	Pág.					mm Disco	Estriado	
<b>D 150 (cont.)</b>												
5.2L 5.9L	94 - 00 94 - 02	V8, MPFI V8, MPFI	<b>630 1743 00</b>		<b>227</b>	130 0200 10	330 0050 10	500 0550 10	299	10 1 1/8"		Volante Sólido Tipo Plano (136 Nm)
<b>D 250</b>												
3.7L	86 - 87	L6										
3.9L 5.2L 5.9L	88 - 91 88 - 91 88 - 91	V6 V8 V8	<b>628 0737 00</b>		<b>224</b>	128 0234 10	328 0231 10	500 0507 10	280	23 1"		Volante Sólido Tipo Plano
	92 - 93 92 - 93 92 - 93	V6 (180 HP), V8, Americana V8, (245 HP), OHV	<b>628 0867 00</b>		<b>224</b>	128 0241 10	328 0259 10	500 0550 10	280	19 1"		Volante Sólido Tipo Plano
5.2L Power RAM 5.2L Prospector	88 - 91 92 - 93	V8, (220 HP), OHV	<b>628 0718 00</b>		<b>224</b>	128 0216 10	328 0203 10	500 0507 10	280	23		Volante Sólido Tipo Plano (74 Nm)
5.9L	1992	V8										
5.9L Adventure	92 - 93	V8, (245 HP), OHV	<b>630 0869 00</b>	<b>HD</b>	<b>226</b>	130 0027 10	330 0046 10	500 0550 10	299	19 1"		Volante Sólido Tipo Plano
5.2L 5.9L	94 - 00 94 - 02	V8, MPFI V8, MPFI	<b>630 1743 00</b>		<b>227</b>	130 0200 10	330 0050 10	500 0550 10	299	10 1 1/8"		Volante Sólido Tipo Plano (136 Nm)
<b>D 350</b>												
3.7L	86 - 87	L6										
	88 - 89	L6, (106 HP), OHV	<b>628 0719 09</b>		<b>224</b>	128 0233 10	328 0138 10		280	10 1 3/8"		Volante Sólido Tipo Plano (74 Nm)
3.9L 5.2L 5.9L 5.9L Quad Cab	88 - 91 88 - 91 88 - 91 89 - 94	V6 V8 V8 V8, OHV, Nacional	<b>628 0737 00</b>		<b>224</b>	128 0234 10	328 0231 10	500 0507 10	280	23 1"		Volante Sólido Tipo Plano
5.2L Ram Charger 5.9L Standar Cab	85 - 91 88 - 90	V8 OHV 16V V8, (245 HP) OHV 16V	<b>628 0718 00</b>		<b>224</b>	128 0216 10	328 0203 10	500 0507 10	280	23		Volante Sólido Tipo Plano (74 Nm)
5.2L 5.9L Adventure	92 - 93 92 - 93	V8, Americana V8, (245 HP), OHV	<b>628 0867 00</b>		<b>224</b>	128 0241 10	328 0259 10	500 0550 10	280	19 1"		Volante Sólido Tipo Plano








Sistemas Hidráulicos							
 Conjunto Hidráulico / Material	Pág.	 Cilindro Maestro / Material	Pág.	 Cilindro Esclavo / Material	Pág.	 Collarín Hidráulico / Material	
<b>D 150 (cont.)</b>							
							Nacional y Americana Transmisión Tremec TR-3340-4 4 Vel.
<b>D 250</b>							
513 0001 10 Poliamida	232	511 0040 10 Poliamida	238				
513 0019 10 Poliamida	233	511 0040 10 Poliamida	238	512 0097 10 Poliamida	249		Americana, Transmisión Tremec 199-F2, 4 Vel. En vehículos 3.9 Litros. El cortar demasiado el volante e instalar los tornillos equivocados pueden dañar el sensor de posición del cigüeñal, debido al lugar donde se ubica.
513 0002 10 Poliamida	232	511 0040 10 Poliamida	238	512 0100 10 Poliamida	249		Tremec 199-F2, 4 Vel. En vehículos 3.9 Litros. El cortar demasiado el volante e instalar los tornillos equivocados pueden dañar el sensor de posición del cigüeñal, debido al lugar donde se ubica.
							Transmisión Tremec 177-FT16 4 Vel.
513 0002 10 Poliamida	232	511 0040 10 Poliamida	238	512 0100 10 Poliamida	249		
		511 0040 10 Poliamida	238	512 0097 10 Poliamida	249		
513 0002 10 Poliamida	232	511 0040 10 Poliamida	238	512 0100 10 Poliamida	249		Transmisión Tremec Clark 177-FT, 4 Vel. Transmisión Tremec 199-F9, 177-FT23, 4 Vel.
							Americana Transmisión Tremec TR-3340-4, 4 Vel.
<b>D 350</b>							
513 0001 10 Poliamida	232	511 0040 10 Poliamida	238				
							Transmisión Tremec 190-FT 4 Vel.
							Americana y Nacional , Transmisión Tremec 199-F2, 4 Vel. En vehículos 3.9 Litros. El cortar demasiado el volante e instalar los tornillos equivocados pueden dañar el sensor de posición del cigüeñal, debido al lugar donde se ubica.
513 0019 10 Poliamida	233	511 0040 10 Poliamida	238	512 0097 10 Poliamida	249		Transmisión Tremec 190-F39, Clark T-190 F17, 4 Vel. Para Propósitos de Purgado Solicite ayuda para el procedimiento adecuado a nuestro departamento de Servicio Técnico
513 0002 10 Poliamida	232	511 0040 10 Poliamida	238	512 0100 10 Poliamida	249		Tremec 199-F2, 4 Vel. En vehículos 3.9 Litros. El cortar demasiado el volante e instalar los tornillos equivocados pueden dañar el sensor de posición del cigüeñal, debido al lugar donde se ubica.



RepSet®												
				Tipo de RepSet®	Pág.					mm Disco	Estrido	
<b>D 350 (cont.)</b>												
5.9L Base, RD, RS	70 - 87	V8, (245 HP)	<b>628 0721 00</b>		<b>224</b>	128 0233 10	328 0205 10	500 0452 10	280	23		Volante Sólido Tipo Plano (74 Nm)
	70 - 87	V8, (245 HP)	<b>628 0719 09</b>		<b>224</b>	128 0233 10	328 0138 10		280	10 1 3/8"		Volante Sólido Tipo Plano (74 Nm)
5.2L 5.9L	94 - 00 94 - 02	V8, MPFI V8, MPFI	<b>630 1743 00</b>		<b>227</b>	130 0200 10	330 0050 10	500 0550 10	299	10 1 1/8"		Volante Sólido Tipo Plano (136 Nm)
5.9L	92 - 93	V8, (245 HP)	<b>630 0869 00</b>	<b>HD</b>	<b>226</b>	130 0027 10	330 0046 10	500 0550 10	299	19 1"		Volante Sólido Tipo Plano
<b>Dakota</b>												
2.5L	88 - 91	L4, (120 HP)	<b>623 3374 00</b>		<b>212</b>	123 0299 10		500 0507 10	230	23		
	95 - 98	L4, (120 HP), OHV	<b>623 2885 00</b>		<b>209</b>	123 0262 10	323 0493 10	500 0550 10	232	14		Volante Sólido Tipo Plano (94 Nm)
	1992 99 - 02	L4, (120 HP) L4, (120 HP)	<b>623 3177 00</b>		<b>210</b>	123 0262 10	323 0704 10	500 0550 10	232	19		Volante Sólido Tipo Plano (94 Nm)
3.7L 4.7L	04 - 05 04 - 05	V6, (210 HP), SOHC V8										
3.9L	92 - 99	V6, SOHC 12V	<b>627 2792 00</b>		<b>223</b>	127 0004 10	327 0012 10	500 0550 10	263	10 1 1/8"		Volante Sólido Tipo Plano (142 Nm)
	87 - 91	V6	<b>627 3006 00</b>		<b>223</b>	127 0018 10	327 0035 10	500 0507 10	263	23		Volante Sólido Tipo Plano (74 Nm)
	01 - 03	V6	<b>630 3037 00</b>		<b>228</b>	130 0231 10	330 0097 10	500 0550 10	301	10 1 1/8"		Volante Sólido Tipo Plano (95 Nm)
4.7L	01 - 06	V8, (230 HP)	<b>630 3048 00</b>		<b>229</b>	130 0241 10	330 0097 10	500 0550 10	300	10 1 1/8"		Volante Sólido Tipo Plano (75 Nm)
4.7L 5.2L	2000 94 - 99	V8 V8	<b>630 3065 00</b>		<b>229</b>	130 0241 10	330 0122 10	500 0550 10	302	10		Volante Sólido Tipo Plano (75 Nm)
<b>H-100</b>												
2.4L	03 - 05	L4, (114 HP), DOHC, Gasolina	<b>624 3196 00</b>		<b>216</b>	124 0360 10	324 0364 10	500 1109 60	240	23		Volante Sólido Tipo Plano (150 Nm)
2.4L Van 2.5L Van	12 - 14 10 - 13	L4, (174 HP), DOHC, Gasolina L4, (100 HP), SOHC, Diesel	<b>625 3186 00</b>		<b>221</b>			500 1109 60	250	23		Volante Sólido Tipo Caja (8.50 mm)
2.5L Chasis Cabina Pick-Up	06 - 11	L4, (94 HP), SOHC, Diesel	<b>624 3217 00</b>		<b>216</b>	124 0375 10	324 0388 10	500 1109 60	240	23		Volante Sólido Tipo Plano (150 Nm)



Sistemas Hidráulicos							
 Conjunto Hidráulico / Material	Pág.	 Cilindro Maestro / Material	Pág.	 Cilindro Esclavo / Material	Pág.	 Collarín Hidráulico / Material	
<b>D 350 (cont.)</b>							
							Transmisión New Process Gear 435 4 Vel.
							Tremec 190-FT 4 Vel.
							Americana Transmisión Tremec TR-3340-4, 4 Vel.
513 0013 10	232						Transmisión Tremec 199-F4, Clark T-190 F17 4 Vel.
<b>Dakota</b>							
							Americana; 5 Vel.
							Americana Nacional únicamente año 1996 5 Vel.
							Americana 5 Vel.
513 0084 10 Poliamida	235						Americana 5 Vel.
		511 0040 10 Poliamida	238				Americana 5 Vel.
							Americana 4 Vel.
							Americana 5 Vel.
							Americana 5 Vel.
		511 0040 10 Poliamida	238				Americana 4 Vel.
<b>H-100</b>							
							5 Vel.
							5 Vel.
		511 0655 10 Aluminio	245				5 Vel.



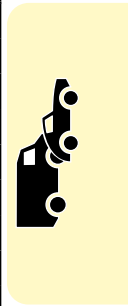


RepSet®

				Tipo de RepSet®	Pág.							
									mm	Disco	Estriado	Volante
<b>Ram 700</b>												
1.6L	15 -	L4, (115 HP), DOHC, E.torQ	<b>622 3347 33</b>	Pro	205	122 0433 10	322 0468 10	510 0074 10	215	20		Volante Sólido Tipo Escalón (0.50 mm)
<b>Ram 1500</b>												
3.6L	2014	V6, (305 HP)	<b>627 3071 00</b>	<b>NUEVO</b>	223	127 0062 10	326 0125 10	500 0550 10	263	10		
3.7L 4.7L	02 - 13	V6, (210 - 215 HP)	<b>630 3017 33</b>	Pro	228	130 0231 10	330 0097 10	510 0039 10	300	10 1 1/8"		Volante Sólido Tipo Plano (95 Nm)
	02 - 08	V8, (235 HP)	<b>630 3037 00</b>		228	130 0231 10	330 0097 10	500 0550 10	300	10 1 1/8"		Volante Sólido Tipo Plano (95 Nm)
	02 - 03	V6, (210 - 215 HP)										
	02 - 03	V8, (235 HP)										
	05 - 10 07 - 12	V6, (210 - 215 HP) V8, (235 HP)										
3.7L	05 - 08	V6, (210 - 215 HP)										
3.9L	94 - 00	V6, (180 HP), OHV	<b>628 1742 00</b>		225	128 0263 10	328 0313 10	500 0550 10	280	10 1 1/8"		Volante Sólido Tipo Plano
	98 - 99											
3.9L 5.2L	00 - 02	V6, (175-180 HP)	<b>630 3017 33</b>	Pro	228	130 0231 10	330 0097 10	510 0039 10	300	10 1 1/8"		Volante Sólido Tipo Plano (95 Nm)
	00 - 01	V8, (220 HP)	<b>630 3037 00</b>		228	130 0231 10	330 0097 10	500 0550 10	300	10 1 1/8"		Volante Sólido Tipo Plano (95 Nm)
3.9L	00 - 02	V6, (180 HP)										
4.7L	03 - 06	V8, (235 HP)										
5.2L 5.9L	94 - 00 94 - 02	V8, MPFI V8, MPFI	<b>630 1743 00</b>		227	130 0200 10	330 0050 10	500 0550 10	299	10 1 1/8"		Volante Sólido Tipo Plano (136 Nm)
5.2L 5.9L	94 - 95 95 - 96	V8, MPFI V8, MPFI	<b>630 1743 21</b>	Pro	227	130 0200 10	330 0050 10	500 0550 10	299	10 1 1/8"		Volante Sólido Tipo Plano (136 Nm)
5.2L 5.9L	98 - 99 98 - 99											
3.7L 4.7L	02 - 10	V6, (210 - 215 HP), OHV										
	02 - 09	V8, (235 HP), OHV										
5.9L	99 - 01	V8 (245 HP)										








Sistemas Hidráulicos								
Conjunto Hidráulico / Material	Pág.	Cilindro Maestro / Material	Pág.	Cilindro Esclavo / Material	Pág.	Collarín Hidráulico / Material		
<b>Ram 700</b>								
		511 0329 10	242			510 0074 10 Aluminio	259	5 Vel.
<b>Ram 1500</b>								
						510 0039 10 Aluminio	257	5 Vel.
				512 0446 10 Poliamida	254			5 Vel.
				512 0365 10 Poliamida	253			5 Vel.
513 0102 10 Poliamida	235							
513 0018 10 Poliamida	233	511 0040 10 Poliamida	238					Americana Transmisión Tremec 199-A14
513 0012 10 Poliamida	232							4 Vel.
		511 0765 10 Metal	247			510 0039 10 Aluminio	257	5 Vel. Cilindro Maestro no incluye depósito ni tubería
513 0016 10 Poliamida	232	511 0045 10 Poliamida	238	512 0094 10 Poliamida	249			5 Vel. Cilindro incluye depósito y tubería
				512 0444 10 Poliamida	254			4 y 5 Vel.
				512 0451 10 Poliamida	255			
				512 0100 10 Poliamida	249			Americana y Nacional Transmisión Tremec TR-3340-4, 4 Vel.
513 0010 10 Poliamida	232			512 0100 10 Poliamida	249			Americana y Nacional Transmisión Tremec TR-3340-4, 4 Vel. RepSet Incluye Cilindro Esclavo
513 0012 10 Poliamida	232							
		511 0568 10 Poliamida	244					5 Vel.
513 0090 10 Poliamida	235							5 Vel.





RepSet®												
				Tipo de RepSet®	Pág.					mm Disco	Estriado	
<b>Ram 2500</b>												
4.7L ST, SLT	03 - 07	V8, (235 HP)	<b>630 3037 00</b>		<b>228</b>	130 0231 10	330 0097 10	500 0550 10	301	10 1 1/8"		Volante Sólido Tipo Plano (95 Nm)
5.7L	03 - 05	V8, (230 HP)	<b>630 3031 00</b>		<b>228</b>	130 0269 10	329 0015 10	500 0550 10	290	10 1 1/8"		Volante Sólido Tipo Plano (136 Nm)
5.2L Limited 5.9L Quad Cab 5.9L 4x4	95 - 98 98 - 00 94 - 02	V8, MPFI (235 HP) V8, (190 HP) V8, MPFI	<b>630 1743 00</b>		<b>227</b>	130 0200 10	330 0050 10	500 0550 10	299	10 1 1/8"		Volante Sólido Tipo Plano (136 Nm)
	94 - 97											
5.9L Quad Cab	94 - 95	V8, (190 HP)	<b>630 1743 21</b>	<b>Pro</b>	<b>227</b>	130 0200 10	330 0050 10	500 0550 10	299	10 1 1/8"		Volante Sólido Tipo Plano (136 Nm)
5.9L Runner	95 - 96	V8, (190 HP)										
5.9L	98 - 99											
	00 - 02	V8, MPFI	<b>630 3026 00</b>		<b>228</b>	130 0234 10	330 0050 10	500 0550 10	299	10 1 1/8"		Volante Sólido Tipo Plano (136 Nm)
<b>Ram 3500</b>												
5.7L	03 - 08	V8	<b>630 3031 00</b>		<b>228</b>	130 0269 10	329 0015 10	500 0550 10	290	10 1 1/8"		Volante Sólido Tipo Plano (136 Nm)
5.2L 5.9L	94 - 00 94 - 02	V8, MPFI V8, MPFI	<b>630 1743 00</b>		<b>227</b>	130 0200 10	330 0050 10	500 0550 10	299	10 1 1/8"		Volante Sólido Tipo Plano (136 Nm)
5.9L	95 - 00	V8, (240-245 HP), MPFI	<b>630 1743 21</b>	<b>Pro</b>	<b>227</b>	130 0200 10	330 0050 10	500 0550 10	299	10 1 1/8"		Volante Sólido Tipo Plano (136 Nm)
	00 - 02	V8, MPFI	<b>630 3026 00</b>		<b>228</b>	130 0234 10	330 0050 10	500 0550 10	299	10 1 1/8"		Volante Sólido Tipo Plano (136 Nm)
	96 - 00	V8, (240-245 HP)										
	98 - 99											
	98 - 99	V8, (245 HP)										
5.9L Turbo Diesel 8.0L Turbo Diesel	89 - 97 95 - 97	L6, Americana V10, Americana	<b>631 3110 00</b>		<b>231</b>	131 0228 10	331 0167 10	500 0836 10	311	10 1 1/4"		Volante Sólido Tipo Plano







Sistemas Hidráulicos							
 Conjunto Hidráulico / Material	Pág.	 Cilindro Maestro / Material	Pág.	 Cilindro Esclavo / Material	Pág.	 Collarín Hidráulico / Material	
<b>Ram 2500</b>							
513 0082 10 Poliamida	234	511 0568 10 Poliamida	244				5 Vel.
513 0082 10 Poliamida	234	511 0568 10 Poliamida	244				Transmisión NVG 4500 5 Vel.
							Tremec TR-3340-4, 4 Vel. 4x2, 4x4 Americana, Tremec 199-A14, 199-A24, 4 Vel. Americana, Tremec TR-3340-4, TR-3340-9, 4 Vel.
513 0010 10 Poliamida	232			512 0100 10 Poliamida	249		
				512 0100 10 Poliamida	249		Transmisión Tremec 199-A14, 199-A24, 4 Vel. RepSet Incluye Cilindro Esclavo
513 0016 10 Poliamida	232	511 0045 10 Poliamida	238	512 0094 10 Poliamida	249		Americana
513 0012 10 Poliamida	232						Americana
513 0016 10 Poliamida	232	511 0045 10 Poliamida	238	512 0094 10 Poliamida	249		5 Vel.
<b>Ram 3500</b>							
513 0082 10 Poliamida	234	511 0568 10 Poliamida	244				Transmisión NVG 4500 5 Vel.
513 0016 10 Poliamida	232	511 0045 10 Poliamida	238	512 0100 10 Poliamida	249		Transmisión Tremec 199-A14
513 0016 10 Poliamida	232	511 0045 10 Poliamida	238	512 0100 10 Poliamida	249		Americana y Nacional Transmisión Tremec 199-A14 RepSet Incluye Cilindro Esclavo
							5 Vel.
513 0010 10 Poliamida	232			512 0100 10 Poliamida	249		
513 0012 10 Poliamida	232						Americana
513 0090 10 Poliamida	235						5 Vel.
							El disco de 13" y embrague de fundición de E.O.- fueron descontinuados y sustituidos por Dodge, disco de 12 1/4" y plato laminado reducirá la carga del motor en el arranque incrementando la vida de los componentes.





RepSet®												
				Tipo de RepSet®	Pág.					mm Disco	Estriado	
<b>Ram 4000</b>												
5.7L	05 - 10	V8, (330-383 HP), OHV, MPFI	630 3031 00		228	130 0269 10	329 0015 10	500 0550 10	290	10 1 1/8"		Volante Sólido Tipo Plano (136 Nm)
	11 -	V8, (383 HP), OHV, MPFI, Motor HEMI	630 3169 00		230	130 0269 10	330 0155 10	500 0550 10	300	10 1 1/8"		Volante Sólido Tipo Plano (136 Nm)
5.9L	96 - 00	V8, MPFI, (240-245 HP)	630 1743 00		227	130 0200 10	330 0050 10	500 0550 10	299	10 1 1/8"		Volante Sólido Tipo Plano (136 Nm)
	00 - 02	V8, MPFI	630 3026 00		228	130 0234 10	330 0050 10	500 0550 10	299	10 1 1/8"		Volante Sólido Tipo Plano (136 Nm)
	00 - 01											
5.9L Turbo Diesel 6.7L Turbo Diesel	06 - 09	L6, (325 HP), OHV, 24 Valv.	632 2159 00	SAC	231	132 0203 10	332 0015 10	500 0836 10	319	10 1 3/8"		
	11 - 13	L6, (305 HP), OHV, 24 Valv.	600 0106 00	DMF SAC	184	132 0203 10	332 0015 10	500 0836 10	319	10 1 3/8"		415 0229 10
	06 - 11											
6.7L HD	11 - 13	L6										
8.0L Turbo Diesel Runner	95 - 97	V10, Americana	631 3110 00		231	131 0228 10	331 0167 10	500 0836 10	311	10 1 1/4"		Volante Sólido Tipo Plano
<b>Ram Charger</b>												
5.2L	85 - 93	V8										
<b>Ram ProMaster Rapid</b>												
1.4L	17 -	L4, (84 HP)	619 3118 00	NUEVO	193	119 0124 10	319 0150 10	500 0202 11	190	20		Volante Sólido Tipo Escalón (0.50 mm)
<b>Van 1000</b>												
2.4L	08 - 09	L4, DOHC, (114 HP), Gasolina	624 3196 00		216	124 0360 10	324 0364 10	500 1109 60	240	23		Volante Sólido Tipo Plano (150 Nm)
<b>MICROBUS</b>												
<b>Microbus</b>												
5.9L DM-350	1992	V8, TBI	630 0869 00	HD	226	130 0027 10	330 0046 10	500 0550 10	299	19 1"		Volante Sólido Tipo Plano
5.9L	94 - 98	V8										



Sistemas Hidráulicos							i
 Conjunto Hidráulico / Material	Pág.	 Cilindro Maestro / Material	Pág.	 Cilindro Esclavo / Material	Pág.	 Collarín Hidráulico / Material	
<b>Ram 4000</b>							
513 0082 10 Poliamida	234	511 0568 10 Poliamida	244				Transmisión NVG 4500 5 Vel. # OE Volante 53021564AA
513 0082 10 Poliamida	234	511 0568 10 Poliamida	244				# OE Volante 53022337AA
513 0016 10 Poliamida	232	511 0045 10 Poliamida	238	512 0094 10 Poliamida	249		
513 0016 10 Poliamida	232	511 0045 10 Poliamida	238	512 0094 10 Poliamida	249		
513 0123 10 Poliamida	236						4 Vel.
							Para guía de centrado de cigüeñal de 54 mm de diámetro
513 0088 10 Poliamida	235	511 0572 10 Poliamida	244				
513 0086 10 Poliamida	235						6 Vel.
							El disco de 13" y embrague de fundición de E.O.- fueron descontinuados y sustituidos por Dodge, disco de 12 1/4" y plato laminado reducirá la carga del motor en el arranque incrementando la vida de los componentes.
<b>Ram Charger</b>							
513 0019 10 Poliamida	233	511 0040 10 Poliamida	238	512 0097 10 Poliamida			Americana
<b>Ram ProMaster Rapid</b>							
							5 Vel.
<b>Van 1000</b>							
							5 Vel.
<b>MICROBUS</b>							
<b>Microbus</b>							
							Transmisión Tremec T-199, T-177
513 0010 10 Poliamida	232			512 0100 10 Poliamida	249		





RepSet®												
				Tipo de RepSet®	Pág.					mm Disco	Estriado	Volante
<b>Microbus (cont.)</b>												
5.9L	88 - 91	V8, TBI										
<b>CAMIÓN</b>												
<b>D 600</b>												
5.9L Diesel	92 - 93	L6, Cummins										
5.9L	1992	V8										
	93 - 95	V8										
<b>Ram 6500</b>												
5.9L 5.9L Gas LP 5.9L Turbo Diesel	95 - 97 95 - 97 95 - 97	V8 V8 L6, Cummins	635 1695 33	Pro	231	136 0206 10	335 0195 10	510 0055 10	346	10 1 3/4"		
5.9L 5.9L Gas LP	94 - 97 94 - 97	V8 V8										
<b>Ram 7000</b>												
5.9L 5.9L Gas LP 5.9L Turbo Diesel	95 - 97 95 - 97 95 - 97	V8 V8 L6, Cummins	635 1695 33	Pro	231	136 0206 10	335 0195 10	510 0055 10	346	10 1 3/4"		
5.9L 5.9L Gas LP	94 - 97 94 - 97	V8 V8										
<b>EAGLE</b>												
<b>Talon</b>												
2.0L	95 - 98	L4, sin Turbo	601 0015 00	Modular	189	123 0238 10	323 0523 10	500 0826 10	230	17	Volante Sólido	
<b>FIAT</b>												
<b>500</b>												
1.4L	09 - 17	L4, (101 HP), DOHC	620 3353 00		198	120 0469 10	320 0375 10	500 0671 11	200	20	Volante Sólido Tipo Plano	
1.4L Turbo	13 - 15	L4, (135 HP), DOHC	622 3425 33	Pro	206	122 0343 10	322 0398 10	510 0237 10	216	20		
			600 0244 00	DMF	187	122 0343 10	322 0398 10	510 0237 10	216	20	415 0678 10	
<b>500X</b>												
1.4L Turbo	14 - 18	L4, (160 HP)	600 0333 00	DMF	188	122 0453 10	322 0514 10	510 0242 10	220	20	415 0668 10 20 Nm + 50°	
<b>Albea</b>												
1.8L	09 - 10	L4, (110HP), 8V SOHC	621 3036 33	Pro	199	121 0061 10	321 0089 10	510 0074 10	205	20	Volante Sólido Tipo Caja (19,15 mm) (35 Nm+30°+15°)	








Sistemas Hidráulicos							
 Conjunto Hidráulico / Material	Pág.	 Cilindro Maestro / Material	Pág.	 Cilindro Esclavo / Material	Pág.	 Collarín Hidráulico / Material	
<b>Microbus (cont.)</b>							
513 0019 10 Poliamida	233	511 0040 10 Poliamida	238	512 0097 10 Poliamida	249		4 Vel.
<b>CAMIÓN</b>							
<b>D600</b>							
513 0013 10 Poliamida	232						En algunas aplicaciones el Cilindro Esclavo es fabricado sin purgador y puede tener un tornillo
513 0007 10 Poliamida	232	511 0040 10 Poliamida	238				Allen dorado, no lo afloje ni remueva este tornillo no está diseñado para propósitos de purgado.
513 0005 10 Poliamida	232	511 0040 10 Poliamida	238				Solicite ayuda para el procedimiento adecuado a nuestro departamento de Servicio Técnico
<b>Ram 6500</b>							
						510 0055 10 Poliamida/ Aluminio	258 4 Vel.
513 0005 10 Poliamida	232	511 0040 10 Poliamida	238				Transmisión Tremec FS-5005C-810
<b>Ram 7000</b>							
						510 0055 10 Poliamida/ Aluminio	258 4 Vel.
513 0005 10 Poliamida	232	511 0040 10 Poliamida	238				Transmisión Tremec FS-5005C-810
<b>EAGLE</b>							
<b>Talon</b>							
							Americana
<b>FIAT</b>							
<b>500</b>							
		511 0764 10 Poliamida	247	512 0361 10 Poliamida	253		5 Vel.
		511 0626 10 Poliamida	245			510 0237 10	5 Vel.
		511 0626 10 Poliamida	245			510 0237 10	
<b>500X</b>							
							6 Vel. Americana
<b>Albea</b>							
		511 0155 10	241			510 0074 10 Aluminio	259 5 Vel.



RepSet®												
				Tipo de RepSet®	Pág.					mm Disco	Estriado	
<b>Bravo</b>												
1.4L Turbo	2009	L4, (150 HP), DOHC	622 3425 33	Pro	206	122 0343 10	322 0398 10	510 0237 10	216	20		Volante Sólido Tipo Plano
			600 0244 00	DMF	187	122 0343 10	322 0398 10	510 0237 10	216	20		415 0678 10
<b>Grande Punto</b>												
1.4L	07 - 09	L4, (95 HP), DOHC	620 3353 00		198	120 0469 10	320 0375 10	500 0671 11	200	20		Volante Sólido Tipo Plano
1.4L Turbo	08 - 09	L4, (120 HP), DOHC	622 3425 33	Pro	206	122 0343 10	322 0398 10	510 0237 10	216	20		Volante Sólido Tipo Plano
			600 0244 00	DMF	187	122 0343 10	322 0398 10	510 0237 10	216	20		415 0678 10
<b>Idea Adventure</b>												
1.8L	08 - 09	L4, (110HP), 8V SOHC	621 3036 33	Pro	199	121 0061 10	321 0089 10	510 0074 10	205	20		Volante Sólido Tipo Caja (19.15 mm) (35 Nm+30°+15°)
<b>Línea</b>												
1.4L Turbo	2011	L4, (120 HP), DOHC	622 3425 33	Pro	206	122 0343 10	322 0398 10	510 0237 10	216	20		
			600 0244 00	DMF	187	122 0343 10	322 0398 10	510 0237 10	216	20		415 0678 10
<b>Mobi</b>												
1.0L	17 -	L4, (69 HP)	620 3083 00		195	120 0441 10	320 0553 10	500 0202 11	200	20		
<b>Palio</b>												
1.6L 1.6L Adventure	04 - 05	L4, (102 HP), DOHC,MPFI	620 3206 00		196	120 0176 10	320 0382 10	500 0202 11	200	20		Volante Sólido Tipo Escalón (0.50 mm) (83 Nm)
1.6L Adventure, Essence	13 - 16	L4, (115 HP), DOHC, E.torQ	622 3347 33	Pro	205	122 0433 10	322 0468 10	510 0074 10	215	20		Volante Sólido Tipo Escalón (0.50 mm)
1.6L Sporting Dualogic	16 - 17	L4, (115 HP), E.TorQ	622 3347 34	Pro	205	122 0433 10	322 0468 10	510 0205 10	215	20		Volante Sólido Tipo Escalón (0.50 mm)
1.6L Adventure Dualogic	15 - 19	L4, (113 HP), E.Torq										
1.8L R 1.8L Adventure	05 - 11	L4, (102-110 HP), SOHC	621 3036 33	Pro	199	121 0061 10	321 0089 10	510 0074 10	205	20		Volante Sólido Tipo Caja (19.15 mm) (35 Nm+30°+15°)
			621 3044 33	Pro	200	121 0061 10	321 0089 10	510 0074 19	205	20		Volante Sólido Tipo Caja (19.15 mm) (35 Nm+30°+15°)



Sistemas Hidráulicos							
 Conjunto Hidráulico / Material	Pág.	 Cilindro Maestro / Material	Pág.	 Cilindro Esclavo / Material	Pág.	 Collarín Hidráulico / Material	
<b>Bravo</b>							
		511 0626 10 Poliamida	245			510 0237 10	6 Vel.
		511 0626 10 Poliamida	245			510 0237 10	
<b>Grande Punto</b>							
							6 Vel.
		511 0626 10 Poliamida	245			510 0237 10	6 Vel.
		511 0626 10 Poliamida	245			510 0237 10	
<b>Idea Adventure</b>							
		511 0155 10	241			510 0074 10 Aluminio	259 5 Vel.
<b>Línea</b>							
		511 0626 10 Poliamida	245			510 0237 10	5 Vel.
		511 0626 10 Poliamida	245			510 0237 10	
<b>Mobi</b>							
							5 Vel.
<b>Palio</b>							
		511 0155 10	241	512 0174 10 Poliamida	251		5 Vel.
		511 0329 10 Poliamida	242			510 0074 10 Aluminio	259 5 Vel.
						510 0205 10 Aluminio	263 5 Vel. CSC incluye sensor
		511 0155 10	241			510 0074 10 Aluminio	259 Para unidades que integran CSC LuK de Equipo Original / Sin Adaptador. 5 Vel.
		511 0155 10	241			510 0074 19 Aluminio	Para unidades que integran CSC Valeo de Equipo Original / Con Adaptador. 5 Vel.



RepSet®											
				Tipo de RepSet®	Pág.						
<b>Panda</b>											
1.2L	07 - 12	L4, (60 HP), SOHC	<b>619 3162 00</b>		<b>193</b>			500 0202 11	190	20	
<b>Panda Dualogic</b>											
1.2L	07 - 12	L4, (60 HP), SOHC	<b>618 3147 00</b>		<b>192</b>	118 0162 10	318 0252 10	500 0671 11	180	20	
<b>Punto</b>											
1.4L Turbo	2013	L4, (135 HP), DOHC	<b>622 3425 33</b>	<b>Pro</b>	<b>206</b>	122 0343 10	322 0398 10	510 0237 10	213	20	
			<b>600 0244 00</b>	<b>DMF</b>	<b>187</b>	122 0343 10	322 0398 10	510 0237 10	216	20	415 0678 10
<b>Uno</b>											
1.4L	13 - 20	L4, (85 HP), 8 Valv. Evo Flex	<b>619 3118 00</b>	<b>Pro</b>	<b>193</b>	119 0211 10	319 0241 10	500 0202 11	190	20	Volante Sólido Tipo Escalón (0.50 mm)
<b>PICK-UP / FURGONETA</b>											
<b>Ducato</b>											
2.3L TDI	08 - 11	L4, (118 HP), DOHC	<b>625 3065 33</b>	<b>Pro SAC</b>	<b>220</b>			510 0207 10	250	21	
	12 -	L4, (120-126 HP), DOHC Código de Motor F1AE3481D	<b>625 3193 33</b>	<b>Pro SAC</b>	<b>221</b>			510 0207 10	250	21	
3.0L TDI	08 - 12	L4, (157 HP), DOHC	<b>626 3079 33</b>	<b>Pro SAC</b>	<b>222</b>	126 0040 10	326 0047 10	510 0093 10	258	23	
			<b>600 0152 00</b>	<b>DMF SAC</b>	<b>186</b>	126 0040 10	326 0047 10	510 0093 10	258	23	415 0375 10 (30 Nm+60°)
<b>Strada</b>											
1.6L	12 - 14	L4, (113 - 115 HP), SOHC, 16 Valv. E.torQ	<b>622 3347 33</b>	<b>Pro</b>	<b>205</b>	122 0433 10	322 0468 10	510 0074 10	215	20	Volante Sólido Tipo Escalón (0.50 mm)
1.8L	07 - 11	L4, (108 - 110 HP), SOHC, 8 Valv.	<b>621 3036 33</b>	<b>Pro</b>	<b>199</b>	121 0061 10	321 0089 10	510 0074 10	205	20	Volante Sólido Tipo Caja (19.15 mm) (35 Nm+30°+15°)
<b>FORD</b>											
<b>Contour</b>											
2.0L Base, GL, LX	95 - 00	L4, (125 HP), DOHC	<b>624 2344 33</b>	<b>Pro</b>	<b>215</b>	124 0155 10	324 0121 10	510 0172 10	240	23	Volante Sólido Tipo Caja (7.11 mm) (113 Nm)
2.5L 2.5L SVT	98 - 00 98 - 00	V6, (170 HP), DOHC V6, (195-200 HP), DOHC	<b>624 2345 33</b>	<b>Pro</b>	<b>215</b>	124 0223 10	324 0210 10	510 0067 10	240	23	Volante Sólido Tipo Caja (12.10 mm) (112 Nm)



Sistemas Hidráulicos							
Conjunto Hidráulico / Material	Pág.	Cilindro Maestro / Material	Pág.	Cilindro Esclavo / Material	Pág.	Collarín Hidráulico / Material	
<b>Panda</b>							5 Vel.
<b>Panda Dualogic</b>							
<b>Punto</b>							
		511 0626 10 Poliamida	245			510 0237 10	5 Vel.
		511 0626 10 Poliamida	245			510 0237 10	
<b>Uno</b>							5 Vel.
<b>PICK-UP / FURGONETA</b>							
<b>Ducato</b>							
						510 0207 10	6 vel.
						510 0207 10	6 vel.
						510 0093 10 Aluminio	6 vel.
						510 0093 10 Aluminio	
<b>Strada</b>							
		511 0329 10 Poliamida	242			510 0074 10 Aluminio	259 5 Vel.
		511 0155 10 Poliamida	241			510 0074 10 Aluminio	259 5 Vel.
<b>FORD</b>							
<b>Contour</b>							
		511 0153 10 Poliamida	241			510 0172 10 Poliamida	262 Transmisión MTX75 5 Vel.
		511 0153 10 Poliamida	241			510 0067 10 Aluminio	259 Transmisión MTX75 5 Vel.












RepSet®												
				Tipo de RepSet®	Pág.					mm Disco	Estriado	
<b>Escort</b>												
1.8L GT 1.8L EXP	94 - 95 91 - 96	L4, DOHC, Nacional L4, DOHC, Americana	<b>623 3367 00</b>		<b>211</b>	123 0111 10	323 0724 10	500 0235 10	225	22		Volante Sólido Tipo Caja (20.20 mm) (91 Nm)
1.8L 1.9L 2.0L	91 - 96 91 - 96 97 - 03	L4 L4 L4										
1.9L GL 1.9L Ranchera GL	85 - 88 85 - 88	L4, (87 HP), OHC L4, (87 HP), OHC	<b>622 0696 00</b>		<b>201</b>	122 0081 10	322 0162 10	500 0454 10	216	20		Volante Sólido Tipo Plano (85 Nm)
1.9L GT , LX 1.9L Ranchera LX	85 - 90 88 - 89	L4, (91-111 HP), OHC L4, (91 HP), OHC	<b>622 0725 10</b>		<b>201</b>	122 0124 10	322 0162 10	500 0616 11	216	20		Volante Sólido Tipo Plano (85 Nm)
1.9L GL, GT, LX	94 - 96	L4, (98 HP), OHC	<b>620 1724 00</b>		<b>195</b>	120 0216 60	320 0291 60	500 0639 10	200	20		Volante Sólido Tipo Plano (73-90 Nm)
2.0L Wagon SE 2.0L ZX2	97 - 03 98 - 01	L4, OHC, Americana L4, OHV, 16 Valv. Nacional	<b>623 2343 00</b>		<b>208</b>	123 0288 60	323 0724 10	500 0497 60	225	22		Volante Sólido Tipo Caja (7.20 mm) (91 Nm)
<b>Fairmont</b>												
5.0L	80 - 81	V8	<b>628 0723 00</b>		<b>224</b>	128 0218 10	328 0210 10	500 0500 10	280	10 1 1/16"		Volante Sólido Tipo Plano (101-115 Nm)
<b>Fiesta</b>												
1.3L	98 - 01	L4, Zetec (60 HP), OHV	<b>618 3079 00</b>		<b>192</b>	118 0137 10	318 0167 10	500 0750 11	180	17		Volante Sólido Tipo Plano (67 Nm)
1.3L 1.4L Fun Típico	98 - 01 98 - 00  1998	L4, Zetec (60 HP), OHV L4, Zetec (90 HP), DOHC  	<b>619 3063 35</b>	<b>Pro</b>	<b>193</b>	119 0147 10	319 0166 10	510 0011 11	190	17		Volante Sólido Tipo Plano (67 Nm)
1.6L	01 - 10  11 - 19	L4, (90 - 95 HP), DOHC  L4, (120 HP), DOHC	<b>620 3328 33</b>  <b>622 3150 33</b>  <b>602 0008 00</b>	<b>Pro</b>  <b>Pro</b>  <b>2CT</b>	<b>197</b>  <b>203</b>  <b>191</b>	120 0273 10  122 0360 10	320 0361 10  322 0414 10	510 0062 10  510 0058 10	200  220	17  17		Volante Sólido Tipo Plano (67 Nm)  Volante Sólido Tipo Plano
2.0L ST	2008	L4, (150 HP), DOHC	<b>622 3113 34</b>	<b>Pro SAC</b>	<b>203</b>	122 0331 10	322 0385 10	510 0062 10	220	17		Volante Sólido Tipo Plano








Sistemas Hidráulicos							
 Conjunto Hidráulico / Material	Pág.	 Cilindro Maestro / Material	Pág.	 Cilindro Esclavo / Material	Pág.	 Collarín Hidráulico / Material	
<b>Escort</b>							
							5 Vel.
		511 0136 10 Metal	241				Americana
							Americana
							Americana
		511 0136 10 Metal	241	512 0166 10 Metal	251		Nacional
							5 Vel.
<b>Fairmont</b>							
							3 y 4 Vel.
<b>Fiesta</b>							
		511 0010 10 Poliamida	237			510 0011 11 Poliamida	256 RepSet se surte con rodamiento de repuesto para collarín hidráulico con base de metal. 5 Vel.
		511 0010 10 Poliamida	237			510 0011 11 Poliamida	256 Agregar conducto 418 0034 10, Código de motor J4#; JBC, J6B; 5 Vel. CSC con Ø de entrada 9.5 mm (3/8")
		511 0001 10 Poliamida	237				Agregar conducto 418 0034 10, Código de motor J4#; JBC, J6B; 5 Vel.
		511 0353 10 Poliamida	243			510 0062 10 Poliamida	258 5 Vel. No.de EO del CSC 2S65-7A564-AA CSC con Ø de entrada 11.1 mm (7/16")
						510 0058 10 Poliamida	258 5 Vel.
							Transmisión Power Shift 6 Vel. Necesario Instalar con Herramienta Especial LuK
						510 0062 10 Poliamida	258 5 Vel.





RepSet®												
				Tipo de RepSet®	Pág.					mm Disco	Estriado	
<b>Figo</b>												
1.5L	16 - 18	L4, (105 HP), DOHC	<b>622 3150 33</b>	Pro	203	122 0360 10	322 0414 10	510 0058 10	220	17		Volante Sólido Tipo Plano
	16 - 20	L4, (105 HP), DOHC	<b>602 0008 00</b>	2CT	191							
<b>Focus</b>												
2.0L	2000	L4, (110 HP), OHV	<b>622 3219 33</b>	Pro	204	122 0240 10	322 0303 10	510 0011 11	220	17		Volante Sólido Tipo Plano (112 Nm)
2.0L 2.0L ZX3	00 - 04 00 - 05	L4, (145 HP), DOHC L4, Zetec, DOHC	<b>623 3060 33</b>	Pro	210	124 0119 10	323 0776 10	510 0023 10	230	23		Volante Sólido Tipo Caja (7.11 mm) (112 Nm)
2.0L Versión Argentina	05 - 08	L4, (130-145 HP), DOHC	<b>622 3081 33</b>	Pro	202	122 0295 10	322 0356 10	510 0062 10	220	17		Volante Sólido Tipo Caja (10.70 mm) (115 Nm)
2.0L LX, SE Versión Europea	05 - 08	L4, (130-145 HP), DOHC	<b>623 3556 33</b>	Pro	213	123 0405 10	323 0595 10	510 0208 10	228	23		Volante Sólido Tipo Caja (8.1 mm)
2.0L	07 - 11	L4, (145-160 HP), DOHC	<b>600 0313 00</b>	DMF	188	124 0443 10	324 0459 10	510 0208 10	240	23		415 0584 10
			<b>624 3295 35</b>	Pro	217	124 0443 10	324 0459 10	510 0208 10	240	23		
2.0L	11 - 18	L4, (160 HP), DOHC	<b>602 0008 00</b>	2CT	191							
2.0L SVT	02 - 03	L4, (170 HP), DOHC	<b>600 0109 00</b>	DMF SAC	184	124 0372 10	324 0382 10	510 0182 10	239	14		415 0258 10 (112 Nm)
2.0L ST	13 - 18	L4, (250 HP), DOHC	<b>600 0243 00</b>	DMF SAC	186	124 0691 10	324 0430 10	510 0230 10	240	23		415 0703 10 (100 Nm + 90°)
2.5L ST	07 - 11	L5, (225 HP), DOHC	<b>600 0123 00</b>	DMF SAC	185	124 0401 10	324 0423 10	510 0102 10	239	23		415 0311 10 (45 Nm+65°)
<b>Fusion</b>												
2.3L	07 - 08	L4, (160 HP), DOHC	<b>623 3700 00</b>		214			500 0497 60	215	22		Volante Sólido Tipo Caja (7.5mm)
<b>Ikon</b>												
1.6L	03 - 07 2011	L4, (90-98 HP), DOHC	<b>620 3328 34</b>	Pro	197	120 0273 10	320 0361 10	510 0011 11	200	17		Volante Sólido Tipo Plano (67 Nm)
	12 - 15	L4, (98 HP), DOHC	<b>621 3130 33</b>	Pro	201	121 0048 10	321 0072 10	510 0058 10	210	17		Volante Sólido Tipo Plano
<b>Ka</b>												
1.6L	01 - 08	L4, (90 HP), Zetec, DOHC, 16 Valv.	<b>620 3328 34</b>	Pro	197	120 0273 10	320 0361 10	510 0011 11	200	17		Volante Sólido Tipo Plano (67 Nm)



Sistemas Hidráulicos								
 Conjunto Hidráulico / Material	Pág.	 Cilindro Maestro / Material	Pág.	 Cilindro Esclavo / Material	Pág.	 Collarín Hidráulico / Material		Pág.
<b>Figo</b>								
		511 0353 10 Poliamida	243			510 0058 10 Poliamida	258	5 Vel.
								Transmisión Power Shift 6 Vel. Necesario Instalar con Herramienta Especial LuK
<b>Focus</b>								
						510 0011 11 Poliamida	256	IB5, 5 Vel. CSC con Ø de entrada 9.5 mm (3/8")
		511 0176 10 Poliamida	241			510 0023 10 Poliamida	256	Transmisión MTX75 5 Vel.
		511 0640 10 Poliamida	245			510 0062 10 Poliamida	258	Inicio VIN "8AF", 8º Dígito D,N ó Z CSC con Ø de entrada 11.1 mm (7/16")
		511 0640 10 Poliamida	245			510 0208 10 Poliamida	263	Inicio VIN "W" 5 Vel.
		511 0640 10 Poliamida	245			510 0208 10 Poliamida	263	Transmisión N5LUA
		511 0640 10 Poliamida	245			510 0208 10 Poliamida	263	Vehiculos de fabricación Alemana
								Transmisión Power Shift 6 Vel. Necesario Instalar con Herramienta Especial LuK
		511 0176 10 Poliamida	241			510 0182 10 Poliamida	263	6 Vel.
						510 0230 10	264	6 Vel.
						510 0102 10 Aluminio		6 Vel.
<b>Fusion</b>								
								5 Vel.
<b>Ikon</b>								
		511 0010 10 Poliamida	237			510 0011 11 Poliamida	256	5 Vel. Inicio de VIN "3" CSC con Ø de entrada 9.5 mm (3/8")
		511 0353 10 Poliamida	243			510 0058 10 Poliamida	258	
<b>Ka</b>								
		511 0010 10 Poliamida	237			510 0011 11 Poliamida	256	5 Vel. CSC con Ø de entrada 9.5 mm (3/8")





RepSet®											
				Tipo de RepSet®	Pág.						
									mm Disco	Estriado	Volante
<b>Mondeo</b>											
2.0L Core MTX	01 - 02	L4, (145 HP), DOHC	<b>623 3364 33</b>	<b>Pro</b>	<b>211</b>	123 0405 10	323 0595 10	510 0172 10	228	23	
2.5L 3.0L ST220	04 - 07 04 - 05	V6, (170 HP), DOHC V6, (226 HP), DOHC	<b>600 0191 00</b>	<b>DMF SAC</b>	<b>186</b>	124 0462 10	324 0333 10	510 0230 10	239	23	415 0412 10 (80 Nm)
<b>Mustang</b>											
3.8L 3.9L	94 - 04 2004	V6 V6	<b>628 3164 00</b>		<b>225</b>	128 0343 10	328 0293 10	5000 0453 10	280	10	Volante Sólido Tipo Plano (86 Nm)
4.0L 5a. Generación	07 - 10 05 - 10	V6, OHV, 210 HP V6, OHV, 210 HP, Americana	<b>601 0047 00</b>	<b>Modular</b>	<b>189</b>	125 0189 10	325 0293 10	510 0195 10	252	10	
4.6L GT, SVT Cobra, R 5.0L	99 - 01 86 - 95	V8, EFI V8, EFI	<b>627 2159 00</b>		<b>223</b>	127 0016 10	327 0028 10	500 0453 10	267	10 1 1/16"	Volante Sólido Tipo Plano (73-87 Nm)
GT 4.6L 4a. Generación	01 - 04	V8, EFI	<b>628 3202 00</b>		<b>225</b>	128 0342 10	328 0537 10	500 0453 10	279	10	
4.6L 5a. Generación	05 - 09	V8, (300 HP), OHV	<b>628 3582 33</b>	<b>Pro</b>	<b>226</b>	128 0342 10	328 0537 10	510 0195 10	280	10	
5.0L 5.7L	65 - 84 65 - 84	V8 V8	<b>628 0723 00</b>		<b>224</b>	128 0218 10	328 0210 10	500 0500 10	280	10 1 1/16"	Volante Sólido Tipo Plano (101-115 Nm)
<b>Probe</b>											
2.2L	89 - 92	L4, Aspiración Natural	<b>623 3367 00</b>		<b>211</b>	123 0111 10	323 0724 10	500 0235 10	225	22	Volante Sólido Tipo Caja (20.20 mm) (91 Nm)
2.5L	93 - 97	V6, (165HP)						500 0235 10			
<b>Taurus</b>											
2.5L	86 - 89	L4	<b>622 0696 00</b>		<b>201</b>	122 0081 10	322 0162 10	500 0454 10	216	20	Volante Sólido Tipo Plano (85 Nm)
<b>Tempo</b>											
2.3L	84 - 87	L4	<b>622 0696 00</b>		<b>201</b>	122 0081 10	322 0162 10	500 0454 10	216	20	Volante Sólido Tipo Plano (85 Nm)
	84 - 94	L4	<b>622 0725 10</b>		<b>201</b>	122 0124 10	322 0162 10	500 0616 11	216	20	Volante Sólido Tipo Plano (85 Nm)
<b>Thunderbird</b>											
2.3L	87 - 88	L4									
3.8L 3.8L Super Cargado 5.0L	88 - 90 90 - 94 90 - 94	V6, (132-140 HP) V6, (230 HP) V8, (200 HP), OHV									








Sistemas Hidráulicos								
Conjunto Hidráulico / Material	Pág.	Cilindro Maestro / Material	Pág.	Cilindro Esclavo / Material	Pág.	Collarín Hidráulico / Material		
<b>Mondeo</b>								
		511 0334 10 Poliamida	243			510 0172 10 Poliamida	262	5 Vel.
		511 0334 10 Poliamida	243			510 0230 10 Aluminio/ Poliamida	264	6 Vel.
<b>Mustang</b>								
								Americana
						510 0195 10 Aluminio		5 Vel.
								5 Vel.
								Transmisión TR3650 5 Vel.
		511 0573 10 Poliamida	244			510 0195 10 Aluminio		5 Vel.
								3 y 4 Vel.
<b>Probe</b>								
								Americana
								5 Vel. Americana
<b>Taurus</b>								
								Americana
<b>Tempo</b>								
								Americana 4 Vel.
								5 Vel.; Americana; Incluye casquillo de acero para insertarse en el candilero para corregir el desgaste en el área de recorrido del collarín.
<b>Thunderbird</b>								
				512 0111 10 Poliamida	250			
						510 0045 10 Aluminio	257	





RepSet®											
				Tipo de RepSet®	Pág.						Volante
<b>CAMIONETA / PICK-UP / SUV / VAN / MINIVAN</b>											
<b>Aerostar</b>											
2.3L 2.8L 3.0L	86 - 87 86 - 87 86 - 87	L4 V6 V6	<b>623 2797 00</b>		<b>209</b>	123 0301 10	323 0349 10	500 1063 10	225	23	Volante Sólido Tipo Plano (94 Nm)
	88 - 94	V6	<b>623 2831 33</b>	<b>Pro</b>	<b>209</b>	123 0301 10	323 0349 10	510 0059 10	225	23	Volante Sólido Tipo Plano (72 Nm)
3.0L			<b>623 2831 09</b>		<b>209</b>	123 0301 10	323 0349 10		225	23	Volante Sólido Tipo Plano (72 Nm)
	88 - 92	V6	<b>623 2887 33</b>	<b>Pro</b>	<b>209</b>	123 0301 10	323 0349 10	510 0045 10	225	23	Volante Sólido Tipo Plano (78-87 Nm)
<b>Bronco</b>											
4.9L 5.0L 5.8L	83 - 92 83 - 86 84 - 86	L6 V8 V8	<b>625 3017 00</b>		<b>219</b>	125 0143 10	325 0128 10	500 0453 10	254	10 1 1/16"	Volante Sólido Tipo Plano (86 Nm)
4.9L 5.0L 5.8L	95 - 96 93 - 94 93 - 94	L6 V8 V8	<b>628 3021 00</b>		<b>225</b>	128 0272 10	328 0326 10	500 0766 10	280	10 1 1/16"	Volante Sólido Tipo Plano (115 Nm)
5.8L	78 - 80	V8	<b>628 0723 00</b>		<b>224</b>	128 0218 10	328 0210 10	500 0500 10	280	10 1 1/16"	Volante Sólido Tipo Plano (101-115 Nm)
4.9L 5.0L 5.8L	87 - 92 88 - 93 88 - 89	L6 V8 V8	<b>628 0732 00</b>		<b>224</b>	128 0237 10	328 0230 10	500 0453 10	280	10 1 1/16"	Volante Sólido Tipo Plano (102-115 Nm)
			<b>628 3216 00</b>	<b>Pro Gold</b>	<b>226</b>	128 0293 10	328 0369 10	500 0453 10	280	10 1 1/16"	Volante Sólido Tipo Plano (102-115 Nm)
4.9L 5.8L	87 - 92 88 - 89	L6 V8	<b>625 3025 33</b>	<b>Pro</b>	<b>220</b>	125 0143 10	325 0128 10	510 0045 10	254	10 1 1/16"	Volante Sólido Tipo Plano (115 Nm)
			<b>625 3025 09</b>		<b>220</b>	125 0143 10	325 0128 10		254	10 1 1/16"	Volante Sólido Tipo Plano (115 Nm)
4.9L 5.0L 5.8L	87 - 92 87 - 92 87 - 92	L6 V8 V8	<b>628 3057 00</b>		<b>225</b>	128 0272 10	328 0326 10	500 0955 10	280	10 1 1/16"	Volante Sólido Tipo Plano (115 Nm)
<b>Bronco II</b>											
2.0L 2.3L 2.8L	1984 1984 1984	L4 L4 V6, (115 HP), Carburado	<b>623 2888 00</b>		<b>210</b>	123 0301 10	323 0349 10	500 0453 10	225	23	Volante Sólido Tipo Plano (94 Nm)
2.8L 2.9L	1985 86 - 87	V6, (115 HP), Carburado V6, (140 HP)	<b>623 2797 00</b>		<b>209</b>	123 0301 10	323 0349 10	500 1063 10	225	23	Volante Sólido Tipo Plano (94 Nm)



Sistemas Hidráulicos								
 Conjunto Hidráulico / Material	Pág.	 Cilindro Maestro / Material	Pág.	 Cilindro Esclavo / Material	Pág.	 Collarín Hidráulico / Material		Pág.
<b>CAMIONETA / PICK-UP / SUV / VAN / MINIVAN</b>								
<b>Aerostar</b>								
						510 0044 10 Aluminio	257	Americana
						510 0059 10 Poliamida	258	Americana
								Americana RepSet no Incluye CSC
						510 0045 10 Aluminio	257	Americana
<b>Bronco</b>								
				512 0111 10 Poliamida	250			Americana Versión 10" 4 Vel.
								Versión 11", 4 Vel. Americana
								4 Vel. Americana
		511 0088 10 Poliamida/ Metal	240					Americana Versión 11", 4 Vel.
		511 0088 10 Poliamida/ Metal	240					Cilindro Maestro sin Manguera de Presión y fijación a la pared de fuego con tornillos.
						510 0045 10 Aluminio	257	Americana Versión 10" 5 Vel.
						510 0045 10 Aluminio	257	Americana Versión 10", 5 Vel. RepSet no incluye CSC
								Americana Versión 11", 5 Vel. RepSet se surte con repuesto del Collarín
<b>Bronco II</b>								
				512 0111 10 Poliamida	250			Americana
						510 0044 10 Aluminio	257	Americana RepSet se surte c/ repuesto de CSC







RepSet®												
				Tipo de RepSet®	Pág.					mm Disco	Estriado	
<b>Bronco II (cont.)</b>												
2.9L	88 - 90	V6, (140 HP)	623 2831 33	Pro	209	123 0301 10	323 0349 10	510 0059 10	225	23		Volante Sólido Tipo Plano (72 Nm)
			623 2831 09		209	123 0301 10	323 0349 10		225	23		Volante Sólido Tipo Plano (72 Nm)
			623 2887 33	Pro	209	123 0301 10	323 0349 10	510 0045 10	225	23		Volante Sólido Tipo Plano (78-87 Nm)
<b>Courier</b>												
1.6L	01 - 10	L4, (92 - 95 HP), OHC	620 3328 34	Pro	197	120 0273 10	320 0361 10	510 0011 11	200	17		Volante Sólido Tipo Plano (67 Nm)
	11 - 12	L4, (92 - 95 HP), OHC	620 3328 33	Pro	197	120 0273 10	320 0361 10	510 0062 10	200	17		Volante Sólido Tipo Plano (67 Nm)
<b>Custom</b>												
5.0L XLT 5.8L XLT	91 - 97	V8	628 0732 00		224	128 0237 10	328 0230 10	500 0453 10	280	10 1 1/16"		Volante Sólido Tipo Plano (102-115 Nm)
	91 - 97	V8	628 3216 00	Pro Gold	226	128 0293 10	328 0369 10	500 0453 10	280	10 1 1/16"		Volante Sólido Tipo Plano (102-115 Nm)
<b>E-100</b>												
4.9L 5.0L 5.8L	83 - 87 83 - 86 84 - 86	L6 V8 V8	625 3017 00		219	125 0143 10	325 0128 10	500 0453 10	254	10 1 1/16"		Volante Sólido Tipo Plano (86 Nm)
4.9L 5.0L	88 - 89	L6	625 3025 33	Pro	220	125 0143 10	325 0128 10	510 0045 10	254	10 1 1/16"		Volante Sólido Tipo Plano (115 Nm)
	88 - 89	V8	625 3025 09		220	125 0143 10	325 0128 10		254	10 1 1/16"		Volante Sólido Tipo Plano (115 Nm)
5.8L	88 - 89	V8	628 3057 00		225	128 0272 10	328 0326 10	500 0955 10	280	10 1 1/16"		Volante Sólido Tipo Plano (115 Nm)
<b>E-150</b>												
4.9L	88 - 89	L6	625 3025 33	Pro	220	125 0143 10	325 0128 10	510 0045 10	254	10 1 1/16"		Volante Sólido Tipo Plano (115 Nm)
			625 3025 09		220	125 0143 10	325 0128 10		254	10 1 1/16"		Volante Sólido Tipo Plano (115 Nm)
5.0L	1987	V8	628 0732 00		224	128 0237 10	328 0230 10	500 0453 10	280	10 1 1/16"		Volante Sólido Tipo Plano (102-115 Nm)








Sistemas Hidráulicos								
Conjunto Hidráulico / Material	Pág.	Cilindro Maestro / Material	Pág.	Cilindro Esclavo / Material	Pág.	Collarín Hidráulico / Material		
<b>Bronco II (cont.)</b>								
		511 0080 10 Poliamida	240			510 0059 10 Poliamida	258	Americana
		511 0080 10 Poliamida	240					Americana RepSet no Incluye CSC
		511 0076 10 Poliamida	240			510 0045 10 Aluminio	257	
<b>Courier</b>								
		511 0010 10 Poliamida	237			510 0011 11 Poliamida	256	No.de EO del CSC XS41-7A564-EA CSC con Ø de entrada 9.5 mm (3/8")
						510 0062 10 Poliamida	258	No.de EO del CSC 2S65-7A564-AA CSC con Ø de entrada 11.1 mm (7/16")
<b>Custom</b>								
								Versión 11"
								4 Vel.
<b>E-100</b>								
				512 0111 10 Poliamida	250			Americana Versión 10" 4 Vel.
		511 0026 10 Poliamida	237			510 0045 10 Aluminio	257	Americana Versión 10" 5 Vel.
		511 0026 10 Poliamida	237			510 0045 10 Aluminio	257	Americana Versión 10", 5 Vel. RepSet no incluye CSC
		511 0026 10 Poliamida	237					Americana Versión 11", 5 Vel. RepSet se surte con repuesto del Collarín
<b>E-150</b>								
						510 0045 10 Aluminio	257	Americana Versión 10" 5 Vel.
						510 0045 10 Aluminio	257	Americana Versión 10", 5 Vel. RepSet no incluye CSC
								Americana Versión 11"





RepSet®												
				Tipo de RepSet®	Pág.					mm Disco	Estriado	
<b>E-150 (cont.)</b>												
5.0L	1987	V8	<b>628 3216 00</b>	<b>Pro Gold</b>	<b>226</b>	128 0287 10	328 0369 10	500 0453 10	280	10 1 1/16"		Volante Sólido Tipo Plano (102-115 Nm)
4.9L 5.8L	88 - 89 88 - 89	L6 V8	<b>628 3057 00</b>		<b>225</b>	128 0272 10	328 0326 10	500 0955 10	280	10 1 1/16"		Volante Sólido Tipo Plano (115 Nm)
4.9L 5.0L 5.8L	1990 1990 1990	L6 V8 V8										
<b>E-250</b>												
4.9L 5.0L 5.8L	83 - 87 83 - 86 84 - 86	L6 V8 V8	<b>625 3017 00</b>		<b>219</b>	125 0143 10	325 0128 10	500 0453 10	254	10 1 1/16"		Volante Sólido Tipo Plano (86 Nm)
4.9L 5.0L	88 - 89 88 - 89	L6 V8	<b>625 3025 33</b>	<b>Pro</b>	<b>220</b>	125 0143 10	325 0128 10	510 0045 10	254	10 1 1/16"		Volante Sólido Tipo Plano (115 Nm)
4.9L	88 - 89	L6	<b>625 3025 09</b>		<b>220</b>	125 0143 10	325 0128 10		254	10 1 1/16"		Volante Sólido Tipo Plano (115 Nm)
5.0L	1987	V8	<b>628 0732 00</b>		<b>224</b>	128 0237 10	328 0230 10	500 0453 10	280	10 1 1/16"		Volante Sólido Tipo Plano (102-115 Nm)
			<b>628 3216 00</b>	<b>Pro Gold</b>	<b>226</b>	128 0287 10	328 0369 10	500 0453 10	280	10 1 1/16"		Volante Sólido Tipo Plano (102-115 Nm)
4.9L 5.8L	88 - 89 88 - 89	L6 V8	<b>628 3057 00</b>		<b>225</b>	128 0272 10	328 0326 10	500 0955 10	280	10 1 1/16"		Volante Sólido Tipo Plano (115 Nm)
4.2L	98 - 99	V6, (200 HP), OHV	<b>629 2348 33</b>	<b>Pro SAC</b>	<b>226</b>	129 0004 10	329 0008 10	510 0059 10	290	10 1 1/16"		Volante Sólido Tipo Plano (116 Nm)
			<b>629 2348 09</b>	<b>SAC</b>	<b>226</b>	129 0004 10	329 0008 10		290	10 1 1/16"		Volante Sólido Tipo Plano (116 Nm)
<b>E-350</b>												
4.9L 5.0L 5.8L	83 - 87 83 - 86 84 - 86	L6 V8 V8	<b>625 3017 00</b>		<b>219</b>	125 0143 10	325 0128 10	500 0453 10	254	10 1 1/16"		Volante Sólido Tipo Plano (86 Nm)
4.9L 5.0L	88 - 89 88 - 89	L6 V8	<b>625 3025 33</b>	<b>Pro</b>	<b>220</b>	125 0143 10	325 0128 10	510 0045 10	254	10 1 1/16"		Volante Sólido Tipo Plano (115 Nm)
			<b>625 3025 09</b>		<b>220</b>	125 0143 10	325 0128 10		254	10 1 1/16"		Volante Sólido Tipo Plano (115 Nm)
4.9L 5.8L	1989 88 - 89	L6 V8	<b>628 3057 00</b>		<b>225</b>	128 0272 10	328 0326 10	500 0955 10	280	10 1 1/16"		Volante Sólido Tipo Plano (115 Nm)



Sistemas Hidráulicos							
 Conjunto Hidráulico / Material	Pág.	 Cilindro Maestro / Material	Pág.	 Cilindro Esclavo / Material	Pág.	 Collarín Hidráulico / Material	
<b>E-150 (cont.)</b>							
							4 Vel.
							Americana Versión 11", 5 Vel. RepSet se surte con repuesto del Collarín
		511 0026 10 Poliamida	237				Cilindro Maestro con Manguera de Presión
<b>E-250</b>							
				512 0111 10 Poliamida	250		Americana Versión 10" 4 Vel.
		511 0026 10 Poliamida	237			510 0045 10 Aluminio	257 Americana Versión 10" 5 Vel.
		511 0026 10 Poliamida	237			510 0045 10 Aluminio	257 Americana Versión 10", 5 Vel. RepSet no incluye CSC
							Americana Versión 11"
							4 Vel.
		511 0026 10 Poliamida	237				Americana Versión 11", 5 Vel. RepSet se surte con repuesto del Collarín
						510 0059 10 Poliamida	258 Nacional 5 Vel.
						510 0059 10 Poliamida	258 Nacional 5 Vel. RepSet no incluye CSC
<b>E-350</b>							
				512 0111 10 Poliamida	250		Americana Versión 10" 4 Vel.
		511 0026 10 Poliamida	237			510 0045 10 Aluminio	257 Americana Versión 10" 5 Vel.
		511 0026 10 Poliamida	237			510 0045 10 Aluminio	257 Americana Versión 10", 5 Vel. RepSet no incluye CSC
		511 0026 10 Poliamida	237				Americana Versión 11", 5 Vel. RepSet se surte con repuesto del Collarín










RepSet®

				Tipo de RepSet®	Pág.						
<b>Ecosport</b>											
2.0L	04 - 12	L4, (140-145 HP), DOHC Motor DURATEC	<b>622 3081 33</b>	Pro	202	122 0295 10	322 0356 10	510 0062 10	220	17	Volante Sólido Tipo Caja (10.70 mm) (115 Nm)
	13 - 17	L4, (145 HP), DOHC	<b>623 3601 33</b>	Pro	213	123 0502 10	323 0725 10	510 0062 10	228	17	Volante Sólido Tipo Caja (6.70 mm)
			<b>602 0008 00</b>	2CT	191						
<b>Escape</b>											
2.0L	01 - 04	L4, (129 HP)	<b>623 2343 00</b>		208	123 0288 60	323 0724 10	500 0497 60	225	22	Volante Sólido Tipo Caja (7.20 mm) (91 Nm)
2.3L 2.5L	05 - 08 09 - 12	L4, Americana L4, DOHC, Nacional	<b>624 3326 33</b>	Pro SAC	217	124 0463 10	324 0478 10	510 0146 10	240	23 1"	
<b>Explorer</b>											
4.0L	1991	V6									
	91 - 92	V6	<b>625 2890 33</b>	Pro	219	125 0076 10	325 0181 10	510 0045 10	252	23	Volante Sólido Tipo Plano (86 Nm)
	1992	V6									
	93 - 94	V6									
	93 - 97	V6	<b>625 3009 33</b>	Pro	219	125 0076 10	325 0181 10	510 0059 10	252	23	Volante Sólido Tipo Plano (72 Nm)
			<b>625 3009 09</b>		219	125 0076 10	325 0181 10		252	23	Volante Sólido Tipo Plano (72 Nm)
	95 - 97	V6									
	98 - 00	V6		<b>626 3035 19</b>	SAC	222	126 0010 10	326 0016 10	500 0766 10	258	23
98 - 05	V6, (202 HP), Flexfuel ó Flex fuel AWD										
01 - 03	V6		<b>626 3070 00</b>	SAC	222	126 0022 10	326 0032 10	500 0766 10	257	23	Volante Sólido Tipo Plano (1.P 13 Nm, 2.P 50 Nm, 3.P + 90°)



Sistemas Hidráulicos							
 Conjunto Hidráulico / Material	Pág.	 Cilindro Maestro / Material	Pág.	 Cilindro Esclavo / Material	Pág.	 Collarín Hidráulico / Material	
<b>Ecosport</b>							
		511 0353 10 Poliamida	243			510 0062 10 Poliamida	258 5 Vel. CSC con Ø de entrada 11.1 mm (7/16")
		511 0612 10 Poliamida	244			510 0062 10 Poliamida	258 5 Vel. CSC con Ø de entrada 11.1 mm (7/16")
							Transmisión Power Shift 6Vel. Necesario Instalar con Herramienta Especial LuK
<b>Escape</b>							
							Americana
						510 0146 10 Aluminio	261 5 Vel.
<b>Explorer</b>							
		511 0082 10 Poliamida	240				Cilindro Maestro sin Manguera de Presión y fijación a la pared de fuego con tornillos.
						510 0045 10 Aluminio	257 Americana
		511 0085 10 Poliamida	240				Americana
		511 0217 10 Poliamida/ Metal	242				Cilindro Maestro NO incluye Depósito, sin Manguera de Presión
		511 0025 10 Poliamida	237				Americana Cilindro Maestro SI incluye Depósito, con Manguera
						510 0059 10 Poliamida	258 de Presión Americana
						510 0059 10 Poliamida	258 Americana RepSet no incluye CSC
		511 0031 10 Poliamida	238				Cilindro Maestro SI incluye Depósito, con Manguera de Presión y fijación a la pared de fuego de Gira y Traba 5 Vel. Americana
							Americana 5 Vel.
		511 0069 10 Poliamida	239				Cilindro Maestro SI incluye Depósito, sin Manguera de Presión y fijación a la pared de fuego de Gira y Traba 5 Vel. Americana
		511 0018 10 Poliamida	237			510 0045 10 Aluminio	257 Americana 5 Vel. Necesario reemplazar Tornillos del volante-cigüeñal nuevos.





RepSet®											
				Tipo de RepSet®	Pág.						
									mm	Estriado	Volante
									Disco		
<b>F-100</b>											
2.5L 3.0L	98-03 97-03	L4, Duratec V6, Duratec	601 0061 00	Pro SAC	190	123 0326 10	323 0715 10	510 0059 10	232	23	416 0204 10 (78-87 Nm)
			623 2574 33	Pro SAC	208	123 0326 10	323 0715 10	510 0059 10	232	23	Volante Sólido Tipo Plano (78-87 Nm)
			623 2574 09	SAC	208	123 0326 10	323 0715 10		232	23	Volante Sólido Tipo Plano (78-87 Nm)
3.0L	97-03	V6									
3.8L 4.9L 5.0L 5.8L	1983	V6	625 3017 00		219	125 0143 10	325 0128 10	500 0453 10	254	10 1 1/16"	Volante Sólido Tipo Plano (86 Nm)
	83-93	L6									
	84-86	V8									
	84-86	V8									
4.9L	88-92	L6	625 3025 33	Pro	220	125 0143 10	325 0128 10	510 0045 10	254	10 1 1/16"	Volante Sólido Tipo Plano (115 Nm)
			625 3025 09		220	125 0143 10	325 0128 10		254	10 1 1/16"	Volante Sólido Tipo Plano (115 Nm)
5.0L 5.8L	88-92 88-92	V8	628 3057 00		225	128 0272 10	328 0326 10	500 0955 10	280	10 1 1/16"	Volante Sólido Tipo Plano (115 Nm)
<b>F-150</b>											
3.8L	91-97	V6, (152 HP)	628 0732 00		224	128 0237 10	328 0230 10	500 0453 10	280	10 1 1/16"	Volante Sólido Tipo Plano (102-115 Nm)
			628 0732 21	Pro	224	128 0237 10	328 0230 10	500 0453 10	280	10 1 1/16"	Volante Sólido Tipo Plano (102-115 Nm)
3.8L 4.9L 5.0L 5.8L	88-94 83-93 83-86 84-87	V6, (152 HP), OHV L6 V8 V8	625 3017 00		219	125 0143 10	325 0128 10	500 0453 10	254	10 1 1/16"	Volante Sólido Tipo Plano (86 Nm)
4.0L	94-98	V6	625 2890 33	Pro	219	125 0076 10	325 0181 10	510 0045 10	252	23	Volante Sólido Tipo Plano (86 Nm)
4.2L XL	98-09	V6, (205-210 HP), OHV	629 2348 33	Pro SAC	226	129 0004 10	329 0008 10	510 0059 10	290	10 1 1/16"	Volante Sólido Tipo Plano (116 Nm)



Sistemas Hidráulicos							
 Conjunto Hidráulico / Material	Pág.	 Cilindro Maestro / Material	Pág.	 Cilindro Esclavo / Material	Pág.	 Collarín Hidráulico / Material	
<b>F-100</b>							
		511 0018 10 Poliamida	237			510 0059 10 Poliamida	258 5 Vel. RepSet Incluye Volante Sólido
		511 0018 10 Poliamida	237			510 0059 10 Poliamida	258 5 Vel. Cilindro Maestro para versión 2.5L
		511 0018 10 Poliamida	237			510 0059 10 Poliamida	258 5 Vel. Cilindro Maestro para versión 2.5L RepSet no incluye CSC
		511 0031 10 Poliamida	238				Cilindro Maestro SI incluye Depósito, con Manguera de Presión y fijación a la pared de fuego de Gira y Traba 5 Vel. Americana
		511 0069 10 Poliamida	239				Cilindro Maestro SI incluye Depósito, sin Manguera de Presión y fijación a la pared de fuego de Gira y Traba 5 Vel. Americana
							Versión 10" 4 Vel.
				512 0111 10 Poliamida	250		
						510 0045 10 Aluminio	257 Americana Versión 10" 5 Vel.
						510 0045 10 Aluminio	257 Americana Versión 10", 5 Vel. RepSet no incluye CSC
							Americana Versión 11", 5 Vel. RepSet se surte con repuesto del Collarín
<b>F-150</b>							
		511 0088 10	240				Nacional Versión 11" 4 Vel.
		511 0088 10	240	512 0113 10 Poliamida	250		Nacional Versión 11", 4 Vel. RepSet Incluye Cilindro Esclavo
							Versión 10" 4 Vel.
						510 0045 10 Aluminio	257 Americana
		511 0032 10 Poliamida	238				Nacional 5 Vel.












RepSet®											
				Tipo de RepSet®	Pág.						
F-150 (cont.)											
4.6L XLT	97 - 06	V8, (220 HP), OHV	629 2348 09	SAC	226	129 0004 10	329 0008 10		290	10 1 1/16"	Volante Sólido Tipo Plano (116 Nm)
4.9L	88 - 92	L6	625 3025 33	Pro	220	125 0143 10	325 0128 10	510 0045 10	254	10 1 1/16"	Volante Sólido Tipo Plano (115 Nm)
			625 3025 09		220	125 0143 10	325 0128 10		254	10 1 1/16"	Volante Sólido Tipo Plano (115 Nm)
	95 - 97										
4.9L 5.0L 5.8L	87 - 93 88 - 93	V8 V8	628 0732 00		224	128 0237 10	328 0230 10	500 0453 10	280	10 1 1/16"	Volante Sólido Tipo Plano (102-115 Nm)
	88 - 92	V8	628 3216 00	Pro Gold	226	128 0293 10	328 0369 10	500 0453 10	280	10 1 1/16"	Volante Sólido Tipo Plano (102-115 Nm)
4.9L 5.0L 5.8L	88 - 92		628 3057 00		225	128 0272 10	328 0326 10	500 0955 10	280	10 1 1/16"	Volante Sólido Tipo Plano (115 Nm)
	1992										
4.9L 5.8L	95 - 97 93 - 96	L6, (145 HP), OHV V8	628 3021 00		225	128 0272 10	328 0326 10	500 0766 10	280	10 1 1/16"	Volante Sólido Tipo Plano (115 Nm)
5.0L	65 - 91	V8	628 0723 00		224	128 0218 10	328 0210 10	500 0500 10	280	10 1 1/16"	Volante Sólido Tipo Plano (101-115 Nm)
5.0L 5.8L	93 - 96 93 - 96	V8 V8									
F-200											
5.0L 5.8L	65 - 91 88 - 91	V8 V8, (210 HP), OHV	628 0723 00		224	128 0218 10	328 0210 10	500 0500 10	280	10 1 1/16"	Volante Sólido Tipo Plano (101-115 Nm)
5.0L	92 - 93	V8	628 0732 00		224	128 0237 10	328 0230 10	500 0453 10	280	10 1 1/16"	Volante Sólido Tipo Plano (102-115 Nm)
			628 3216 00	Pro Gold	226	128 0293 10	328 0369 10	500 0453 10	280	10 1 1/16"	Volante Sólido Tipo Plano (102-115 Nm)
	92 - 93	V8	628 0732 21	Pro	224	128 0237 10	328 0230 10	500 0453 10	280	10 1 1/16"	Volante Sólido Tipo Plano (102-115 Nm)








Sistemas Hidráulicos								
 Conjunto Hidráulico / Material	Pág.	 Cilindro Maestro / Material	Pág.	 Cilindro Esclavo / Material	Pág.	 Collarín Hidráulico / Material		Pág.
<b>F-150 (cont.)</b>								
		511 0032 10 Poliamida	238			510 0059 10 Poliamida	258	Nacional 5 Vel. RepSet no incluye CSC
		511 0070 10 Poliamida	239					Cilindro Maestro sin Depósito, sin Manguera de Presión fijación a la pared de fuego gira y trava
						510 0045 10 Aluminio	257	Americana Versión 10" 5 Vel.
						510 0045 10 Aluminio	257	Americana Versión 10", 5 Vel. RepSet no incluye CSC
513 0028 10 Poliamida	233	511 0088 10 Poliamida/ Metal	240	512 0113 10 Poliamida	250			Americana
513 0022 10 Poliamida	233	511 0071 10 Poliamida	239	512 0111 10 Poliamida	250			Nacional Versión 11"
513 0022 10 Poliamida	233	511 0071 10 Poliamida	239	512 0111 10 Poliamida	250			4 Vel.
								Americana Versión 11", 5 Vel. RepSet se surte con repuesto del Collarín
		511 0087 10 Poliamida/ Metal	240					Cilindro Maestro sin Manguera de Presión y fijación a la pared de fuego con tornillos.
		511 0088 10 Poliamida/ Metal	240			510 0059 10 Poliamida	258	Nacional Versión 11" 4 Vel.
								4 Vel. 4x2 Americana
		511 0088 10 Poliamida/ Metal	240	512 0113 10 Poliamida	250			Cilindro Maestro sin Manguera de Presión y fijación a la pared de fuego con tornillos.
<b>F-200</b>								
								4 Vel. 4x2 Nacional
513 0028 10 Poliamida	233	511 0088 10 Poliamida/ Metal	240	512 0113 10 Poliamida	250			Americana Versión 11"
513 0028 10 Poliamida	233	511 0088 10 Poliamida/ Metal	240	512 0113 10 Poliamida	250			4 Vel.
				512 0113 10 Poliamida	250			Americana Versión 11", 4 Vel. RepSet Incluye Cilindro Esclavo



RepSet®												
				Tipo de RepSet®	Pág.					mm Disco	Estriado	
<b>F-250</b>												
4.6L	98 - 09	V8, (220-235 HP), SOHC	<b>629 2348 33</b>	Pro SAC	226	129 0004 10	329 0008 10	510 0059 10	290	10 1 1/16"		Volante Sólido Tipo Plano (116 Nm)
	97 - 09	V8, Triton	<b>629 2348 09</b>	SAC	226	129 0004 10	329 0008 10		290	10 1 1/16"		Volante Sólido Tipo Plano (116 Nm)
	98 - 03	V8										
4.9L	83 - 93	L6	<b>625 3017 00</b>		219	125 0143 10	325 0128 10	500 0453 10	254	10 1 1/16"		Volante Sólido Tipo Plano (86 Nm)
5.0L	83 - 86	V8										
5.8L	84 - 87	V8										
4.9L	88 - 92	L6	<b>625 3025 33</b>	Pro	220	125 0143 10	325 0128 10	510 0045 10	254	10 1 1/16"		Volante Sólido Tipo Plano (115 Nm)
			<b>625 3025 09</b>		220	125 0143 10	325 0128 10		254	10 1 1/16"		Volante Sólido Tipo Plano (115 Nm)
4.9L	87 - 93	L6	<b>628 0732 00</b>		224	128 0237 10	328 0230 10	500 0453 10	280	10 1 1/16"		Volante Sólido Tipo Plano (102-115 Nm)
5.0L	88 - 93	V8										
5.8L	88 - 95	V8										
Lobo 5.8L	1995	V8, (210 HP)	<b>628 3216 00</b>	Pro Gold	226	128 0293 10	328 0369 10	500 0453 10	280	10 1 1/16"		Volante Sólido Tipo Plano (102-115 Nm)
4.9L	88 - 92	V8	<b>628 3057 00</b>		225	128 0272 10	328 0326 10	500 0955 10	280	10 1 1/16"		Volante Sólido Tipo Plano (115 Nm)
5.0L												
5.8L	1992											
4.9L	92 - 97	L6, (182 HP), OHV	<b>628 3021 00</b>		225	128 0272 10	328 0326 10	500 0766 10	280	10 1 1/16"		Volante Sólido Tipo Plano (115 Nm)
5.8L	93 - 96	V8										
5.0L	65 - 91	V8	<b>628 0723 00</b>		224	128 0218 10	328 0210 10	500 0500 10	280	10 1 1/16"		Volante Sólido Tipo Plano (101-115 Nm)
	5.8L	92 - 97										
5.8L	89 - 91											
6.0L Super Duty 6.4L Super Duty	03 - 07 08 - 10	V8, Turbo Diesel V8, Turbo Diesel	<b>633 3063 00</b>	SAC	231	133 0283 10	333 0226 10	500 1172 10	330	10 1 3/8"		Volante Sólido Tipo Caja (3.20 mm)
6.0L Super Duty 6.4L Super Duty	05 - 07 08 - 09	V8, 300 - 362 HP, Turbo Diesel V8, 350 HP, Turbo Diesel										








Sistemas Hidráulicos								
 Conjunto Hidráulico / Material	Pág.	 Cilindro Maestro / Material	Pág.	 Cilindro Esclavo / Material	Pág.	 Collarín Hidráulico / Material		Pág.
<b>F-250</b>								
		511 0070 10 Poliamida	239			510 0059 10 Poliamida	258	Nacional 4 y 5 Vel.
		511 0070 10 Poliamida	239			510 0059 10 Poliamida	258	Nacional 4 y 5 Vel. RepSet no incluye CSC
		511 0032 10 Poliamida	238					Cilindro Maestro con Manguera de Presión y fijación a la pared de fuego con Gira y Traba
								Americana Versión 10" 4 Vel.
						510 0045 10 Aluminio	257	Americana Versión 10" 5 Vel.
						510 0045 10 Aluminio	257	Americana Versión 10", 5 Vel. RepSet no incluye CSC
								Americana Versión 11"
								4 Vel.
								Americana Versión 11", 5 Vel. RepSet se surte con repuesto del Collarín
		511 0087 10 Poliamida/ Metal	240					Cilindro Maestro sin Manguera de Presión y fijación a la pared de fuego con tornillos.
		511 0088 10 Poliamida/ Metal	240	512 0113 10 Poliamida	250			Versión 11", 4 Vel. Nacional
								4 Vel. Nacional
513 0020 10 Poliamida	233	511 0088 10 Poliamida/ Metal	240	512 0113 10 Poliamida	250			Americana Versión 11", 4 Vel. RepSet Incluye Cilindro Esclavo
		511 0071 10 Poliamida	239	512 0111 10 Poliamida	250			
								Americana 6 Vel.
513 0103 10 Poliamida	235	511 0708 10 Poliamida	246					6 Vel.





RepSet®											
				Tipo de RepSet®	Pág.						
	2012... 2013... 2014...		NUEVO						mm Disco	Estriado	Volante
<b>F-250 (cont.)</b>											
7.3L	87 - 94 1993 1994	V8, Turbo Diesel V8, Turbo Diesel V8, FI, Turbo Diesel	<b>630 3051 00</b>		<b>229</b>		330 0086 10	500 0831 10	301	10 1 1/4"	
	99 - 03	V8, Power Stroke, Turbo Diesel	<b>633 3037 11</b>		<b>231</b>	133 0023 10	333 0177 10	500 0866 10	330	10 1 3/8"	416 0035 10
7.3L 7.5L	94 - 97 87 - 98	V8, FI, Turbo Diesel V8, FI, Turbo Diesel	<b>631 3109 00</b>		<b>230</b>	131 0252 10	331 0165 10	500 0831 10	312	10 1 1/4"	
7.3L 7.5L	92 - 97 92 - 97	V8 V8									
<b>F-350</b>											
4.7L 5.0L 5.8L	65 - 91	V8	<b>628 0723 00</b>		<b>224</b>	128 0218 10	328 0210 10	500 0500 10	280	10 1 1/16"	Volante Sólido Tipo Plano (101-115 Nm)
	89 - 91	V8									
4.9L 5.0L 5.8L	83 - 93 83 - 86 84 - 87	L6 V8 V8	<b>625 3017 00</b>		<b>219</b>	125 0143 10	325 0128 10	500 0453 10	254	10 1 1/16"	Volante Sólido Tipo Plano (86 Nm)
4.9L	88 - 92	L6	<b>625 3025 33</b>	<b>Pro</b>	<b>220</b>	125 0143 10	325 0128 10	510 0045 10	254	10 1 1/16"	Volante Sólido Tipo Plano (115 Nm)
			<b>625 3025 09</b>		<b>220</b>	125 0143 10	325 0128 10		254	10 1 1/16"	Volante Sólido Tipo Plano (115 Nm)
4.9L 5.0L XL, XLT 5.8L XL, XLT	87 - 93 90 - 97 88 - 91	L6 V8, (182 HP), OHV, FI V8, (210 HP), OHV	<b>628 0732 00</b>		<b>224</b>	128 0237 10	328 0230 10	500 0453 10	280	10 1 1/16"	Volante Sólido Tipo Plano (102-115 Nm)
			<b>628 3216 00</b>	<b>Pro Gold</b>	<b>226</b>	128 0293 10	328 0369 10	500 0453 10	280	10 1 1/16"	Volante Sólido Tipo Plano (102-115 Nm)
	91 - 97										
4.9L 5.0L 5.8L	88 - 92 88 - 92 89 - 92	L6 V8, OHV, Carburado V8	<b>628 3057 00</b>		<b>225</b>	128 0272 10	328 0326 10	500 0955 10	280	10 1 1/16"	Volante Sólido Tipo Plano (115 Nm)
5.0L 5.8L	91 - 97 91 - 97	V8 V8	<b>628 0732 21</b>	<b>Pro</b>	<b>224</b>	128 0237 10	328 0230 10	500 0453 10	280	10 1 1/16"	Volante Sólido Tipo Plano (102-115 Nm)
5.0L 7.3L 7.5L	1998 92 - 95 92 - 97	V8 V8 Diesel V8									








Sistemas Hidráulicos							
 Conjunto Hidráulico / Material	Pág.	 Cilindro Maestro / Material	Pág.	 Cilindro Esclavo / Material	Pág.	 Collarín Hidráulico / Material	
<b>F-250 (cont.)</b>							
							8 vo. Dígito del VIN #M / C / K 8 vo. Dígito del VIN #C 8 vo. Dígito del VIN #K
							Americana RepSet Incluye Volante Solido
							Americana 5 Vel.
		511 0087 10 Poliamida/ Metal	240				Cilindro Maestro sin Manguera de Presión y fijación a la pared de fuego con tornillos.
<b>F-350</b>							
							4 Vel. Nacional
513 0022 10 Poliamida	233	511 0071 10 Poliamida	239	512 0111 10 Poliamida	250		Americana
							Americana Versión 10" 4 Vel.
					510 0045 10 Aluminio	257	Americana Versión 10" 5 Vel.
					510 0045 10 Aluminio	257	Americana Versión 10", 5 Vel. RepSet no incluye CSC
							Versión 11", 4 Vel. Nacional
							En algunas aplicaciones el Cilindro Esclavo es fabricado sin purgador y puede tener un tornillo Allen dorado, no lo afloje ni remueva este tornillo no está diseñado para propósitos de purgado.
513 0020 10 Poliamida	233	511 0088 10 Poliamida/ Metal	240	512 0113 10 Poliamida	250		Solicite ayuda para el procedimiento adecuado a nuestro departamento de Servicio Técnico
							Nacional y Americana Versión 11", 4 y 5 Vel. RepSet se surte con repuesto del Collarín
				512 0113 10 Poliamida	250		Nacional Versión 11", 4 Vel. RepSet Incluye Cilindro Esclavo
		511 0087 10 Poliamida/ Metal	240				Cilindro Maestro sin Manguera de Presión y fijación a la pared de fuego con tornillos.





RepSet®												
				Tipo de RepSet®	Pág.					mm Disco	Estriado	
<b>F-350 (cont.)</b>												
5.4L XL, XLT Super Duty	99 - 10	V8, SOHC 260-300 HP, Triton	601 0055 00		190	130 0245 10	330 0119 10	500 1172 10	303	10 1 1/4"		416 0077 10 (115 Nm)
			630 3060 00	SAC	229	130 0245 10	330 0119 10	500 1172 10	303	10 1 1/4"		Volante Sólido Tipo Caja (15.0 mm) (115 Nm)
			630 3060 21	Pro SAC	229	130 0245 10	330 0119 10	500 1172 10	303	10 1 1/4"		Volante Sólido Tipo Caja (15.0 mm) (115 Nm)
	99 - 04	V8, SOHC, Triton										
	05 - 10	V8, (260 - 300 HP), SOHC, Triton										
5.8L	90 - 98	V8, (210 HP), OHV	628 3021 00		225	128 0272 10	328 0326 10	500 0766 10	280	10 1 1/16"		Volante Sólido Tipo Plano (115 Nm)
6.0L Super Duty 6.4L Super Duty	03 - 07 08 - 10	V8, Turbo Diesel V8, (343-350 HP), Turbo Diesel	633 3063 00	SAC	231	133 0283 10	333 0226 10	500 1172 10	330	10 1 3/8"		Volante Sólido Tipo Caja (3.20 mm)
6.2L	10 -	V8, (385 HP), SOHC, Triton	601 0058 00	SAC	190	130 0250 10	331 0238 10	500 1172 10	303	10 1 1/4"		416 0078 10
			630 3129 00	SAC	229	130 0250 10	331 0238 10	500 1172 10	303	10 1 1/4"		Volante Sólido Tipo Caja (15.03 mm)
	11 - 14	V8, (385 HP)										
	17 - 20	V8, (385 HP)										
7.3L	87 - 94	V8, Turbodiesel	630 3051 00		229		330 0086 10	500 0831 10	301	10 1 1/4"		
	94 - 98											
	99 - 03	V8, Power Stroke, Turbo Diesel	633 3037 11		231	133 0023 10	333 0177 10	500 0866 10	330	10 1 3/8"		416 0035 10
7.3L	94 - 97	V8, FI, Turbo Diesel	631 3109 00		230	131 0252 10	331 0165 10	500 0831 10		10 1 1/4"		
7.5L	87 - 98	V8, FI, Turbo Diesel										
7.5L	82 - 92	V8										
<b>F-450</b>												
5.0L 5.8L	84 - 86 84 - 86	V8 V8	625 3017 00		219	125 0143 10	325 0128 10	500 0453 10	254	10 1 1/16"		Volante Sólido Tipo Plano (86 Nm)



Sistemas Hidráulicos								
 Conjunto Hidráulico / Material	Pág.	 Cilindro Maestro / Material	Pág.	 Cilindro Esclavo / Material	Pág.	 Collarín Hidráulico / Material		Pág.
<b>F-350 (cont.)</b>								
				512 0112 10 Poliamida	250		4 y 5 Vel. RepSet Incluye Volante Sólido	
				512 0112 10 Poliamida	250		4 y 5 Vel.	
				512 0112 10 Poliamida	250		4 y 5 Vel. RepSet Incluye Cilindro Esclavo	
513 0033 10 Poliamida	233	511 0074 10 Poliamida	240	512 0112 10 Poliamida	250			
513 0105 10 Poliamida	235	511 0708 10 Poliamida					5 Vel.	
		511 0088 10 Poliamida/ Metal	240			510 0059 10 Poliamida	258	Nacional Versión 11" 4 Vel.
								Americana 6 Vel.
								5 Vel. RepSet Incluye Volante Sólido
513 0108 10 Poliamida	235							5 Vel.
		511 0766 10 Poliamida	247					5 Vel.
513 0122 10 Poliamida	236							5 Vel.
								8 vo. Dígito del VIN #M 8 vo. Dígito del VIN #C 8 vo. Dígito del VIN #K
513 0029 10 Poliamida	233							Americana
								Americana RepSet Incluye Volante Solido
								8 vo. Dígito del VIN #F; 5 Vel. Para motor 7.5L MFI año 1998 solo para caja de 4 Vel.
513 0025 10 Poliamida	233	511 0071 10 Poliamida	239	512 0110 10 Poliamida/ Metal	249			
<b>F-450</b>								
								Americana Versión 10" 4 Vel.







RepSet®												
				Tipo de RepSet®	Pág.					mm Disco	Estriado	
<b>F-450 (cont.)</b>												
5.0L 5.8L	88 - 92 88 - 92	V8 V8	<b>628 3057 00</b>		<b>225</b>	128 0272 10	328 0326 10	500 0955 10	280	10 1 1/16"		Volante Sólido Tipo Plano (115 Nm)
5.8L Super Duty	1989	V8	<b>628 0732 00</b>		<b>224</b>	128 0237 10	328 0230 10	500 0453 10	280	10 1 1/16"		Volante Sólido Tipo Plano (102-115 Nm)
			<b>628 3216 00</b>	<b>Pro Gold</b>	<b>226</b>	128 0293 10	328 0369 10	500 0453 10	280	10 1 1/16"		Volante Sólido Tipo Plano (102-115 Nm)
5.8L	1998	V8										
6.0L Super Duty 6.4L Super Duty	03 - 07 08 - 10	V8, (325 HP), Turbo Diesel V8, (343-350 HP), Turbo Diesel	<b>633 3063 00</b>	<b>SAC</b>	<b>231</b>	133 0283 10	333 0226 10	500 1172 10	330	10 1 3/8"		Volante Sólido Tipo Caja (3.20 mm)
6.4L Super Duty	08 - 10	V8, (343-350 HP), Turbo Diesel										
6.8LXL Super Duty	99 - 09	V10, Triton, MPFI	<b>631 2576 00</b>	<b>SAC</b>	<b>230</b>	131 0233 10	331 0238 10	500 0866 10	303	10 1 1/4"		Volante Sólido Tipo Caja (15.0 mm)
			<b>631 2576 21</b>	<b>Pro</b>	<b>230</b>	131 0233 10	331 0238 10	500 0866 10	303	10 1 1/4"		Volante Sólido Tipo Caja (15.0 mm)
	99 - 05	V10, Triton, MPFI										
6.8LXL Super Duty	05 - 10	V10, (275-310 HP) SOHC, Triton, MPFI										
6.8LXL Super Duty	05 - 06	V10, (275-310 HP) SOHC, Triton, MPFI										
6.9L Diesel 7.5L TD	88 - 95 97 - 98	V8 V8, (255 HP)										
7.3L Super Duty	87 - 94 1993 1994	V8, Turbo Diesel, VIN "M" V8, Turbo Diesel, VIN "C" V8, Turbo Diesel VIN "K", FI	<b>630 3051 00</b>		<b>229</b>	130 0216 10	330 0086 10	500 0831 10	301	10 1 1/4"		
7.3L Super Duty 7.5L Super Duty	94 - 97 87 - 98	V8, FI, Turbo Diesel V8, FI, Turbo Diesel	<b>631 3109 00</b>		<b>230</b>	131 0252 10	331 0165 10	500 0831 10	312	10 1 1/4"		
	88 - 95											
7.3LXL Super Duty	00 - 03	V8, Power Stroke, Turbo Diesel	<b>633 3028 00</b>		<b>231</b>	133 0023 10	333 0177 10	500 0866 10	330	10 1 3/8"		
			<b>633 3037 11</b>		<b>231</b>	133 0023 10	333 0177 10	500 0866 10	330	10 1 3/8"	416 0035 10	








Sistemas Hidráulicos							
 Conjunto Hidráulico / Material	Pág.	 Cilindro Maestro / Material	Pág.	 Cilindro Esclavo / Material	Pág.	 Collarín Hidráulico / Material	
<b>F-450 (cont.)</b>							
							Americana Versión 11", 5 Vel. RepSet se surte con repuesto del Collarín
							Americana Versión 11"
							4 Vel.
		511 0032 10 Poliamida	238			510 0059 10 Poliamida	258 Cilindro Maestro con Manguera de Presión y fijación a la pared de fuego gira y trava
		511 0070 10 Poliamida	239				Cilindro Maestro sin Depósito, sin Manguera de Presión fijación a la pared de fuego gira y trava
513 0067 10 Poliamida	234	511 0708 10 Poliamida	246				Nacional 6 Vel.
				512 0415 10 Poliamida	254		
				512 0112 10 Poliamida	250		5 Vel.
				512 0112 10 Poliamida	250		5 Vel. RepSet Incluye Cilindro Esclavo
513 0033 10 Poliamida	233	511 0074 10 Poliamida	240	512 0112 10 Poliamida	250		
513 0105 10 Poliamida	235	511 0708 10 Poliamida	246				Nacional
				512 0411 10 Poliamida	254		Nacional
513 0025 10 Poliamida	233	511 0071 10 Poliamida	239	512 0110 10 Poliamida/ Metal	249		
							8 vo. Dígito del VIN para todas las opciones. RepSet solo aplica para unidades con Volante DMF
							8 vo. Dígito del VIN #F; 5 Vel. Para motor 7.5L MFI año 1998 solo para caja de 4 Vel.
513 0025 10 Poliamida	233	511 0071 10 Poliamida	239	512 0110 10 Poliamida/ Metal	249		Americana
513 0021 10 Poliamida	233	511 0071 10 Poliamida	239	512 0111 10 Poliamida	250		Transmisión WR-ZF, 6 Vel. Para uso exclusivo con volante LUK
513 0021 10 Poliamida	233	511 0071 10 Poliamida	239	512 0111 10 Poliamida	250		Nacional; Transmisión WR-ZF, 6 Vel. RepSet Incluye Volante Solido





RepSet®											
				Tipo de RepSet®	Pág.						
									mm Disco	Estriado	Volante
<b>F-550</b>											
6.0L Super Duty 6.4L Super Duty	03 - 07 08 - 10	V8, (325 HP),Turbo Diesel V8, (343-350 HP),Turbo Diesel	<b>633 3063 00</b>	<b>SAC</b>	<b>231</b>	133 0283 10	333 0226 10	500 1172 10	330	10 1 3/8"	Volante Sólido Tipo Caja (3.20 mm)
6.0L Super Duty	04 - 07	V8									
6.4L Super Duty	08 - 10	V8, (343-350 HP), TurboDiesel V8, (325 HP),Turbo Diesel									
6.8L XL Super Duty	01 - 08	V10, SOHC,Triton MPFI	<b>631 2576 00</b>	<b>SAC</b>	<b>230</b>	131 0233 10	331 0238 10	500 0866 10	303	10 1 1/4"	Volante Sólido Tipo Caja (15.0 mm)
	05 - 10	V10 Triton 310 - 362 HP									
	05 - 09	V10 Triton 310 - 362 HP									
7.3L XL Super Duty	99 - 03	V8, (235-275 HP), Power Stroke, Turbo Diesel	<b>633 3028 00</b>		<b>231</b>	133 0023 10	333 0177 10	500 0866 10	330	10 1 3/8"	
			<b>633 3037 11</b>		<b>231</b>	133 0023 10	333 0177 10	500 0866 10	330	10 1 3/8"	416 0035 10
<b>Logo Pick Up</b>											
4.6L	2004	V8, (220 HP), SOHC, Triton	<b>629 2348 33</b>	<b>Pro SAC</b>	<b>226</b>	129 0004 10	329 0008 10	510 0059 10	290	10 1 1/16"	Volante Sólido Tipo Plano (116 Nm)
			<b>629 2348 09</b>	<b>SAC</b>	<b>226</b>	129 0004 10	329 0008 10		290	10 1 1/16"	Volante Sólido Tipo Plano (116 Nm)
<b>P-350</b>											
5.8L Vanette y Microbus	89 - 97	V8, (183 HP), OHV	<b>628 0732 00</b>		<b>224</b>	128 0237 10	328 0230 10	500 0453 10	280	10 1 1/16"	Volante Sólido Tipo Plano (102-115 Nm)
			<b>628 3216 00</b>	<b>Pro Gold</b>	<b>226</b>	128 0293 10	328 0369 10	500 0453 10	280	10 1 1/16"	Volante Sólido Tipo Plano (102-115 Nm)
			<b>628 0732 21</b>	<b>Pro</b>	<b>224</b>	128 0237 10	328 0230 10	500 0453 10	280	10 1 1/16"	Volante Sólido Tipo Plano (102-115 Nm)
<b>Ranger</b>											
2.0L 2.3L 2.8L	83 - 84 83 - 84 83 - 84	L4 L4 V6	<b>623 2888 00</b>		<b>210</b>	123 0301 10	323 0349 10	500 0453 10	225	23	Volante Sólido Tipo Plano (94 Nm)
2.0L 2.3L 2.8L 2.9L	85 - 87 85 - 87 1985 86 - 87	L4 L4 V6 V6	<b>623 2797 00</b>		<b>209</b>	123 0301 10	323 0349 10	500 1063 10	225	23	Volante Sólido Tipo Plano (94 Nm)



Sistemas Hidráulicos							
 Conjunto Hidráulico / Material	Pág.	 Cilindro Maestro / Material	Pág.	 Cilindro Esclavo / Material	Pág.	 Collarín Hidráulico / Material	
<b>F-550</b>							
							Nacional 6 Vel.
513 0067 10 Poliamida	234	511 0708 10 Poliamida	246				6 Vel.
				512 0415 10 Poliamida	254		6 Vel.
513 0033 10 Poliamida	233	511 0074 10 Poliamida	240	512 0112 10 Poliamida	250		
513 0105 10 Poliamida	235	511 0708 10 Poliamida	246				5 Vel. Nacional
				512 0411 10 Poliamida	254		
							Americana; Transmisión WR-ZF, 6 Vel. Para uso exclusivo con volante LuK
							Americana Transmisión WR-ZF, 6 Vel. RepSet Incluye Volante Solido
<b>Logo Pick Up</b>							
							Americana
					510 0059 10 Poliamida	258	Americana RepSet no incluye CSC
<b>P-350</b>							
513 0020 10 Poliamida	233	511 0088 10 Poliamida/ Metal	240	512 0113 10 Poliamida	250		Versión 11"
513 0020 10 Poliamida	233	511 0088 10 Poliamida/ Metal	240	512 0113 10 Poliamida	250		5 Vel.
513 0020 10 Poliamida	233	511 0088 10 Poliamida/ Metal	240	512 0113 10 Poliamida	250		Nacional Versión 11", 4 Vel. RepSet Incluye Cilindro Esclavo
<b>Ranger</b>							
				512 0111 10 Poliamida	250		Americana
					510 0044 10 Aluminio	257	Americana RepSet se surte con repuesto del Collarín










RepSet®

				Tipo de RepSet®	Pág.							
						mm	Disco	Estrado	Volante			
<b>Ranger (cont.)</b>												
2.0L 2.3L 2.8L 2.9L	1988 88 - 92 88 - 92 91 - 92	L4 L4 V6 V6	<b>623 2887 33</b>	<b>Pro</b>	<b>209</b>	123 0301 10	323 0349 10	510 0045 10	225	23	Volante Sólido Tipo Plano (78-87 Nm)	
2.2L Diésel	15 -	L4, (125 HP), DOHC	<b>627 3032 34</b>	<b>Pro SAC</b>	<b>223</b>	127 0047 10	327005410	510 0092 10	270	23	Volante Sólido Tipo Caja (31.40 mm)	
2.3L	93 - 94	L4, (112 HP), OHV	<b>623 2803 33</b>	<b>Pro</b>	<b>209</b>	123 0300 60	323 0470 10	510 0059 10	225	23	Volante Sólido Tipo Plano (76-87 Nm)	
			<b>623 2803 09</b>		<b>209</b>	123 0300 60	323 0470 10		225	23	Volante Sólido Tipo Plano (76-87 Nm)	
2.3L 2.9L	86 - 87 88 - 92	L4 L4										
2.3L	95-12	L4	<b>601 0061 00</b>	<b>Pro SAC</b>	<b>190</b>	123 0326 10	323 0715 10	510 0059 10	232	23	416 0204 10 (78-87 Nm)	
2.3LXL 2.3L XL Chasis 2.5LXL 3.0LXL, XLT	95 - 97 01 - 12 98 - 01 95 - 08	L4, (112 HP) OHV L4, (135-143 HP), DOHC L4, (119 HP) V6, (147 HP)	<b>623 2574 33</b>	<b>Pro SAC</b>	<b>208</b>	123 0326 10	323 0715 10	510 0059 10	232	23	Volante Sólido Tipo Plano (78-87 Nm)	
	96 - 97		<b>623 2574 09</b>	<b>SAC</b>	<b>208</b>	123 0326 10	323 0715 10		232	23	Volante Sólido Tipo Plano (78-87 Nm)	
2.3L 3.0L	93 - 94 93 - 94	L4 V6										
2.3LXL 2.5LXL 3.0L 4.0L	95 - 97 98 - 00 95 - 00 95 - 00	L4 L4 V6 V6										
2.5L	13 -	L4, DOHC, 164 HP; DURATEC iVCT	<b>625 3161 00</b>	<b>SAC</b>	<b>220</b>	125 0129 10	325 0230 10	500 0410 10	250	23	Volante Sólido Tipo Caja (8.15 mm)	
2.5L 3.0L	98 - 01 98 - 01	L4 V6										
3.0L	93 - 94	V6, hasta 31 Octubre/ 1994	<b>623 2831 33</b>	<b>Pro</b>	<b>209</b>	123 0301 10	323 0349 10	510 0059 10	225	23	Volante Sólido Tipo Plano (72 Nm) Volante Sólido	



Sistemas Hidráulicos								
 Conjunto Hidráulico / Material	Pág.	 Cilindro Maestro / Material	Pág.	 Cilindro Esclavo / Material	Pág.	 Collarín Hidráulico / Material		Pág.
<b>Ranger (cont.)</b>								
						510 0045 10 Aluminio	257	
		511 0336 10 Poliamida	243			510 0092 10 Aluminio	260	6 Vel.
		511 0081 10 Poliamida/ Metal	240			510 0059 10 Poliamida	258	Americana 5 Vel.
		511 0081 10 Poliamida/ Metal	240			510 0059 10 Poliamida	258	Americana 5 Vel. RepSet no Incluye CSC
		511 0030 10 Poliamida/ Metal	238					Cilindro Maestro con Manguera de Presión y fijación a la pared de fuego con tornillos.
		511 0076 10 Poliamida	240					Cilindro Maestro NO incluye Depósito, sin Manguera de Presión y fijación a la pared de fuego con tornillos.
		511 0215 10 Poliamida/ Metal	241			510 0045 10 Aluminio	257	Cilindro Maestro NO incluye Depósito, sin Manguera de Presión y fijación a la pared de fuego con tornillos.
		511 0367 10 Poliamida	243			510 0059 10 Poliamida	258	5 Vel. RepSet Incluye Volante Sólido
		511 0367 10 Poliamida	243			510 0059 10 Poliamida	258	Nacional y Americana 5 Vel.
		511 0367 10 Poliamida	243			510 0059 10 Poliamida	258	Nacional y Americana 5 Vel. RepSet no Incluye CSC
		511 0030 10 Poliamida/ Metal	238					Cilindro Maestro con Manguera de Presión y fijación a la pared de fuego con tornillos.
		511 0081 10 Poliamida/ Metal	240					Cilindro Maestro sin Manguera de Presión y fijación a la pared de fuego con tornillos.
		511 0069 10 Poliamida	239					Cilindro Maestro SI incluye Depósito, sin Manguera de Presión y fijación a la pared de fuego de Gira y Traba 5 Vel. Americana
		511 0336 10 Poliamida	243	512 0359 10 Poliamida	253			5 Vel.
		511 0018 10 Poliamida	237					Americana
		511 0217 10 Poliamida/ Metal	242			510 0059 10 Poliamida	258	Americana Cilindro Maestro NO incluye Depósito, sin Manguera de Presión Americana










RepSet®

				Tipo de RepSet®	Pág.							
									mm	Disco	Estriado	Volante
<b>Ranger (cont.)</b>												
3.0L	93 - 94	V6, hasta 31 Octubre/ 1994	<b>623 2831 09</b>		<b>209</b>	123 0301 10	323 0349 10		225	23		Tipo Plano (72 Nm)
3.0L 4.0L	1991	V6										
	1992	V6										
	95 - 03	V6										
	95 - 97	V6										
4.0L	90 - 91	V6										
	90 - 97	V6	<b>625 3009 33</b>	<b>Pro</b>	<b>219</b>	125 0076 10	325 0181 10	510 0059 10	252	23		Volante Sólido Tipo Plano (72 Nm)
			<b>625 3009 09</b>		<b>219</b>	125 0076 10	325 0181 10		252	23		Volante Sólido Tipo Plano (72 Nm)
	93 - 94	V6										
	98 - 00	V6	<b>626 3035 19</b>	<b>SAC</b>	<b>222</b>	126 0010 10	326 0016 10	500 0766 10	258	23		Volante Sólido Tipo Plano (1.P 12-15 Nm, 2.P 68-74 Nm)
	01 - 11	V6	<b>626 3070 00</b>	<b>SAC</b>	<b>222</b>	126 0022 10	326 0032 10	500 0766 10	257	23		Volante Sólido Tipo Plano (1.P 13 Nm, 2.P 50 Nm, 3.P + 90°)
<b>Transit</b>												
2.2L Diesel	07 - 09	L4, (110 HP), DOHC	<b>625 3044 33</b>	<b>Pro SAC</b>	<b>220</b>	125 0129 10	325 0230 10	510 0160 10	250	23		Volante Sólido Tipo Caja (8.15 mm)
	09 - 11	L4, (115 HP), DOHC	<b>600 0091 00</b>	<b>DMF SAC</b>	<b>183</b>	125 0138 10	325 0241 10	510 0227 10	250	23		415 0438 10 (15 Nm+30 Nm+ 75 Nm+45°)
			<b>625 3094 33</b>	<b>Pro SAC</b>	<b>220</b>	125 0138 10	325 0241 10	510 0227 10	250	23		
	12 - 15	L4, (125 HP), DOHC	<b>600 0205 00</b>	<b>DMF SAC</b>	<b>186</b>	126 0077 10	326 0090 10	510 0241 10	258	23		415 0562 10 (25 + 45 Nm +45°)
			<b>626 3102 33</b>	<b>Pro SAC</b>	<b>222</b>	126 0077 10	326 0090 10	510 0241 10	258	23		



Sistemas Hidráulicos								
 Conjunto Hidráulico / Material	Pág.	 Cilindro Maestro / Material	Pág.	 Cilindro Esclavo / Material	Pág.	 Collarín Hidráulico / Material		Pág.
<b>Ranger (cont.)</b>								
		511 0217 10 Poliamida/ Metal	242					Cilindro Maestro NO incluye Depósito, sin Manguera de Presión , RepSet no Incluye CSC
		511 0025 10 Poliamida	237					Americana Cilindro Maestro SI incluye Depósito, con Manguera de Presión
		511 0082 10 Poliamida	240					Americana
		511 0085 10 Poliamida	240					Cilindro Maestro sin Manguera de Presión y fijación a la pared de fuego con tornillos.
		511 0031 10 Poliamida	238			510 0059 10 Poliamida	258	Cilindro Maestro SI incluye Depósito, con Manguera de Presión y fijación a la pared de fuego de Gira y Traba
		511 0069 10 Poliamida	239					Cilindro Maestro SI incluye Depósito, sin Manguera de Presión y fijación a la pared de fuego de Gira y Traba
		511 0080 10 Poliamida	240					Cilindro Maestro SI incluye Depósito, sin Manguera de Presión y fijación a la pared de fuego con tornillos.
								Americana
						510 0059 10 Poliamida	258	Americana RepSet no incluye CSC
		511 0025 10 Poliamida	237			510 0045 10 Aluminio	257	Americana Cilindro Maestro SI incluye Depósito, con Manguera de Presión
		511 0217 10 Poliamida/ Metal	242			510 0045 10 Aluminio	257	Americana Cilindro Maestro NO incluye Depósito, sin Manguera de Presión
								Americana
								Americana Necesario reemplazar Tornillos del volante-cigüeñal nuevos para su instalación.
<b>Transit</b>								
		511 0332 10	243			510 0160 10 Aluminio	262	5 Vel.
		511 0332 10	243			510 0227 10 Poliamida	263	Transmisión VXT-75 6 Vel.
						510 0227 10 Poliamida	263	
						510 0241 10 Aluminio/ Poliamida	264	FWD Transmisión VMT6 6 Vel.
						510 0241 10 Aluminio/ Poliamida	264	










RepSet®

				Tipo de RepSet®	Pág.					mm Disco	Estriado	Volante
<b>Transit (Cont.)</b>												
2.2L Diesel	13 -	L4, (125 HP), DOHC	600 0272 00	DMF SAC	187	127 0049 10	327 0060 10	510 0092 11	270	23	415 0628 10 (25 + 45 Nm +45°)	
		L4, (125 HP), DOHC	627 3040 34	Pro SAC	223	127 0049 10	327 0060 10	510 0092 11	270	23		
	14 -	L4, (125 HP), DOHC	627 3032 34	Pro SAC	223	127 0047 10	327005410	510 0092 10	270	23	Volante Sólido Tipo Caja (31.40 mm)	
	11 - 14	L4, (125 HP), DOHC										
	14 - 16	L4, (125 HP), DOHC										
<b>MICROBUS</b>												
<b>Microbus</b>												
5.0L	89 - 91	V8										
5.8L	89 - 91	V8										
5.8L P350 5.8L Vanette	91 - 97	V8, (183 HP), OHV	628 0732 00		224	128 0237 10	328 0230 10	500 0453 10	280	10 1 1/16"	Volante Sólido Tipo Plano (102-115 Nm)	
			628 3216 00	Pro Gold	226	128 0293 10	328 0369 10	500 0453 10	280	10 1 1/16"	Volante Sólido Tipo Plano (102-115 Nm)	
			628 0732 21	Pro	224	128 0237 10	328 0230 10	500 0453 10	280	10 1 1/16"	Volante Sólido Tipo Plano (102-115 Nm)	
<b>GMC</b>												
<b>Canyon</b>												
2.8L	04 - 06	L4, (175 HP), DOHC										
2.9L	2007	L4, (185 HP), DOHC										
3.5L	04 - 06	L5, (175 HP), DOHC										
3.7L	07 - 08	L5, (185 HP), DOHC										
<b>HONDA</b>												
<b>Accord</b>												
2.2L	90 - 97	L4, (147 HP)	623 3388 00		212	123 0216 10	323 0362 10	500 0492 10	230	24	Tipo Caja (1.75 mm) (105 Nm)	
2.3L	98 - 02	L4, (160 HP)										
<b>City</b>												
1.5L	10 -	L4, (118 HP), SOHC, i-VTEC	620 3228 00		197	120 0314 10	320 0410 10	500 0668 10	200	20	Volante Sólido Tipo Plano	
	11 -	L4, (118 HP), SOHC	620 3312 00		197	120 0224 10	319 0192 10	500 0668 10	190	20	Volante Sólido Tipo Caja (0.35 mm)	
<b>Civic</b>												
1.5L	90 - 91	L4, D15, D16-VX4, EFI	621 3078 00		200	121 0023 10	321 0038 10	500 0490 60	210	20	Volante Sólido Tipo Caja (1.60 mm) (120 Nm)	
1.6L	90 - 91	L4, D15, D16-VX4, EFI										








Sistemas Hidráulicos								
 Conjunto Hidráulico / Material	Pág.	 Cilindro Maestro / Material	Pág.	 Cilindro Esclavo / Material	Pág.	 Collarín Hidráulico / Material		Pág.
<b>Transit (Cont.)</b>								
						510 0092 11 Aluminio	260	RWD Transmisión MT82 6 Vel. CSC Incluye Adaptador
						510 0092 11 Aluminio	260	
								Para unidades Equipadas con Volante Sólido
		511 0633 10 Poliamida	245					Manguera del Hidráulico 319 mm No. OE CC11 7A543 AC
		511 0706 10 Poliamida	246					Manguera del Hidráulico 342 mm No. OE BK21 7A543 BC
<b>MICROBUS</b>								
<b>Microbus</b>								
513 0022 10 Poliamida	233	511 0071 10 Poliamida	239	512 0111 10 Poliamida	250			Manguera del hidráulico de 120 cms. de largo
513 0020 10 Poliamida	233	511 0088 10 Poliamida/ Metal	240	512 0113 10 Poliamida	250			Versión 11", 4 Vel.
513 0020 10 Poliamida	233	511 0088 10 Poliamida/ Metal	240	512 0113 10 Poliamida	250			Manguera del hidráulico de 144 cms. de largo
513 0020 10 Poliamida	233	511 0088 10 Poliamida/ Metal	240	512 0113 10 Poliamida	250			Nacional Versión 11", 4 Vel. RepSet Incluye Cilindro Esclavo
<b>GMC</b>								
<b>Canyon</b>								
						510 0304 10 Aluminio	264	Nacional y Americana 5 Vel. Diámetro de conexión 30.60 mm
<b>HONDA</b>								
<b>Accord</b>								
				512 0293 10 Metal	252			Americana
<b>City</b>								
				512 0248 10	251			Limbo de Embrague (222.25 mm)
								Limbo de Embrague (230 mm)
<b>Civic</b>								
								Americana 5 Vel.





RepSet®												
				Tipo de RepSet®	Pág.					mm Disco	Estriado	
<b>Civic (Cont.)</b>												
1.5L VX Hatch Back 1.6L Coupe 1.6L EX- R 1.6L	92 - 95	L4, (90 HP); DOHC 16V, EG8, EH, EJ L4, (110 HP), DOHC 16V, EG8, EH, EJ L4, (127 HP), SOHC 16V L4, (125 HP), D15Z6 SOHC, VTEC-E	621 3077 00		200	121 0023 10	321 0038 10	500 0668 10	210	20		Volante Sólido Tipo Caja (1.20 mm) (105 Nm)
	92 - 98 97 - 00 99 - 00		621 3077 21	Pro	200	121 0023 10	321 0038 10	500 0668 10	210	20		Volante Sólido Tipo Caja (1.20 mm) (105 Nm)
1.6L SiR	99 - 00	L4, VTEC, DOHC, EH3	622 1831 00		201	122 0161 10	322 0215 10	500 0492 60	220	24		
1.7L EX, LX	01 - 05	L4, VTEC-E, MPFI, SOHC	621 3077 00		200	121 0023 10	321 0038 10	500 0668 10	210	20		Volante Sólido Tipo Caja (1.20 mm) (105 Nm)
1.8L	06 - 15	L4, (140 HP), SOHC, 16 Valv.	622 3356 00		205	122 0447 10	322 0510 10	500 0668 10	220	20		Volante Sólido Tipo Escalón (1.0 mm)
2.0L Si Sedan, Coupe	07 - 10	L4, (197 HP), DOHC, 16 Valv.	622 3340 00		205				220	24		
2.0L	16 - 20	L4, 158 HP	623 3808 00		215	123 0730 10	323 0957 10	500 1200 10	230	24		Volante Sólido Tipo Caja (1.15 mm)
<b>CRX</b>												
1.5L Del Sol 1.6L Del Sol	90 - 91 90 - 91	L4, D15, D16-VX4, SOHC, 16V L4, D15, D16-VX4, DOHC, 16V	621 3078 00		200	121 0023 10	321 0038 10	500 0490 60	210	20		Volante Sólido Tipo Caja (1.60 mm) (120 Nm)
<b>Fit</b>												
1.5L	06 - 08	L4, (109 HP), SOHC	619 3074 00		193	119 0162 10	319 0192 10	500 0668 10	190	20		Volante Sólido Tipo Caja (0.80 mm)
	2009	L4, (118 HP), SOHC	620 3312 00		197	120 0224 10	319 0192 10	500 0668 10	190	20		Volante Sólido Tipo Caja (0.35 mm)
	09 - 14	L4, (118 HP), SOHC	620 3228 00		197	120 0314 10	320 0410 10	500 0668 10	200	20		Volante Sólido Tipo Plano
	15 - 20	L4, (130 HP), DOHC	620 0457 00		194			500 0668 10	200	20		Volante Sólido Tipo Caja (0.35 mm)
<b>SUV</b>												
<b>HR-V</b>												
1.8L	16 -	L4 (141 HP)	623 3816 00			123 0736 10	322 0215 10	500 1200 10	220	24		
<b>Passport</b>												
2.6L	94 - 97	L4 (120 HP)	624 2832 00		216	124 0132 10	324 0123 10	500 0879 30	240	24		








Sistemas Hidráulicos							
 Conjunto Hidráulico / Material	Pág.	 Cilindro Maestro / Material	Pág.	 Cilindro Esclavo / Material	Pág.	 Collarín Hidráulico / Material	
<b>Cívic (Cont.)</b>							
				512 0129 10 Metal	250		5 Vel.
				512 0129 10 Metal	250		5 Vel. RepSet Incluye Cilindro Esclavo
							5 Vel.
		511 0775 10 Metal	247	512 0343 10 Metal	252		5 Vel.
		511 0462 10 Aluminio	244	512 0248 10 Aluminio	251		5 Vel.
							6 Vel.
							6 Vel.
<b>CRX</b>							
							Americana
<b>Fit</b>							
							5 Vel.
		511 0461 10	244	512 0248 10	251		Limbo de Embrague (230 mm)
				512 0248 10	251		Limbo de Embrague (222.25 mm) 5 Vel.
							6 Vel.
<b>SUV</b>							
<b>HR-V</b>							
		511 0461 10	244				
<b>Passport</b>							
							Americana





RepSet®											
				Tipo de RepSet®	Pág.						
									mm Disco	Estriado	Volante
<b>HUMMER</b>											
<b>H3</b>											
3.5L 3.7L	2006 07 - 08	L5, (220 HP) L5, (242 HP)									
<b>HYUNDAI</b>											
<b>Accent</b>											
1.6L	18 -	L4, (121 HP)	622 3353 00		205			500 1220 10	210	20	Volante Sólido Tipo Plano
<b>Grand i10</b>											
1.2L	15 -	L4, (88 HP), DOHC	620 3356 00		198	120 0331 10	319 0186 10	500 1090 10	190	24	
<b>Elantra</b>											
1.8L 2.0L	15 - 16 17 - 20	L4, (145 HP) L4, (147 HP)	624 4088 00		219			500 1220 10	235	20	
<b>ISUZU</b>											
<b>Impulse</b>											
1.9L 2.0L 2.3L	83 - 87 83 - 87 88 - 89	L4, G200 L4, G200 L4	622 3216 00		204	122 0148 10	322 0163 10	500 0519 60	216	24	Volante Sólido Tipo Plano (75 Nm)
<b>CAMIONETA / PICK-UP / MINIVAN / SUV</b>											
<b>Amigo</b>											
2.2L 2.3L 2.2L 2.6L	98 - 99 89 - 93 98 - 99 89 - 94	L4 L4 L4 L4, 4ZD1, 4ZE1	624 2832 00 622 3215 00 624 3509 00		216 203 217	124 0132 10 122 0148 10 124 0132 10	324 0123 10 322 0163 10 324 0123 10	500 0879 30 500 0227 60 500 0640 60	240 216 240	24 24 24	
<b>Pick-Up</b>											
1.8L 1.9L 2.0L 2.2L 2.3L 2.6L	81 - 94 81 - 86 81 - 94 81 - 94 81 - 95 88 - 95	L4 L4 L4 L4 L4, 4ZD1, 4ZE1	622 3215 00		203 217	122 0148 10 124 0132 10	322 0163 10 324 0123 10	500 0227 60 500 0640 60	216 240	24 24	
<b>Rodeo</b>											
2.0L Turbo 2.2L Turbo 2.3L Turbo	84 - 87 84 - 87 84 - 87	L4	622 3215 00		203	122 0148 10	322 0163 10	500 0227 60	216	24	
2.2L 2.6L 3.2L	98 - 02 93 - 97 92 - 93	L4 L4, 4ZE1 V6	624 2832 00		216	124 0132 10	324 0123 10	500 0879 30	240	24	
2.6L	90 - 93	L4, 4ZE1	624 3509 00		217	124 0132 10	324 0123 10	500 0640 60	240	24	
3.1L	91 - 92	V6	623 0705 00		207	123 0151 10	323 0298 10	500 0445 10	232	14	Volante Sólido Tipo Plano
<b>Trooper</b>											
1.9L 2.6L	84 - 87 - 92	L4 L4	624 3509 00		217	124 0132 10	324 0123 10	500 0640 60	240	24	




Sistemas Hidráulicos								
 Conjunto Hidráulico / Material	Pág.	 Cilindro Maestro / Material	Pág.	 Cilindro Esclavo / Material	Pág.	 Collarín Hidráulico / Material		Pág.
<b>HUMMER</b>								
<b>H3</b>								
						510 0304 10 Aluminio	264	Americana 5 Vel.
<b>HYUNDAI</b>								
<b>Accent</b>								
								6 Vel.
<b>Grand i10</b>								
								5 Vel.
<b>Elantra</b>								
		511 0776 10 Poliamida	246					6 Vel.
<b>ISUZU</b>								
<b>Impulse</b>								
								Americana
<b>CAMIONETA / PICK-UP / MINIVAN / SUV</b>								
<b>Amigo</b>								
								Americana; Transmisión Borg Warner, ID # RMN Americana Americana Transmisión MUA, ID # MM5
<b>Pick-Up</b>								
								Americana
								Americana
<b>Rodeo</b>								
								Americana
								Americana
								Americana
								Transmisión Borg Warner Americana
<b>Trooper</b>								
								Americana





RepSet®



**JEEP**

**Cherokee**

2.5L	87 - 92	L4, (106 HP)	<b>623 1577 33</b>	Pro	207	123 0286 10	323 0298 10	510 0056 10	232	14 1"	
	1993	L4	<b>623 1727 33</b>	Pro	208	123 0286 10	323 0298 10	510 0068 10	232	14 1"	
	94 - 00	L4	<b>623 3250 00</b>		210	123 0286 10	323 0298 10	500 0550 10	232	14 1"	
4.0L	88 - 91	L6									
	89 - 92	L6	<b>626 3005 33</b>	Pro	221	127 0004 10	327 0012 10	510 0013 10	263	10 1 1/8"	
	1993	L6, OHV	<b>626 3007 33</b>	Pro	221	127 0004 10	327 0012 10	510 0068 10	263	10 1 1/8"	
	94 - 01	L6, OHV 12V	<b>627 2792 00</b>		223	127 0004 10	327 0012 10	500 0550 10	263	10 1 1/8"	Volante Sólido Tipo Plano (142 Nm)
4.2L	76 - 79	L6, OHV 258"	<b>627 3017 00</b>		223	127 0003 10	327 0038 10	500 0967 10	263	10 1 1/16"	

**CJ5**

2.5L	87 - 90	L4, (106 HP), OHV 8V	<b>623 1577 33</b>	Pro	207	123 0286 10	323 0298 10	510 0056 10	232	14 1"	
4.2L	89 - 90	L6, OHV 12V	<b>626 3005 33</b>	Pro	221	127 0004 10	327 0012 10	510 0013 10	263	10 1 1/8"	
3.8L 4.2L 5.0L	76 - 79 76 - 79 76 - 79	L6, 232" L6, 258" V8, 304"	<b>627 3017 00</b>		223	127 0003 10	327 0038 10	500 0967 10	263	10 1 1/16"	
4.2L	87 - 89	L6									






**CJ6**

2.5L	87 - 90	L4, (106 HP)	<b>623 1577 33</b>	Pro	207	123 0286 10	323 0298 10	510 0056 10	232	14 1"	
4.2L	89 - 90	L6	<b>626 3005 33</b>	Pro	221	127 0004 10	327 0012 10	510 0013 10	263	10 1 1/8"	
3.8L 4.2L 5.0L	76 - 79 76 - 79 76 - 79	L6, 232" L6, 258" V8, 304"	<b>627 3017 00</b>		223	127 0003 10	327 0038 10	500 0967 10	263	10 1 1/16"	

**CJ7**

2.5L	87 - 90	L4, (106 HP)	<b>623 1577 33</b>	Pro	207	123 0286 10	323 0298 10	510 0056 10	232	14 1"	
3.8L 4.2L 5.0L	76 - 79 76 - 79 76 - 79	L6, 232" L6, 258" V8, 304"	<b>627 3017 00</b>		223	127 0003 10	327 0038 10	500 0967 10	263	10 1 1/16"	
4.0L	1993	L6, OHV	<b>626 3007 33</b>	Pro	221	127 0004 10	327 0012 10	510 0068 10	263	10 1 1/8"	
4.2L	89 - 90	L6	<b>626 3005 33</b>	Pro	221	127 0004 10	327 0012 10	510 0013 10	263	10 1 1/8"	



Sistemas Hidráulicos							
 Conjunto Hidráulico / Material	Pág.	 Cilindro Maestro / Material	Pág.	 Cilindro Esclavo / Material	Pág.	 Collarín Hidráulico / Material	
<b>JEEP</b>							
<b>Cherokee</b>							
		511 0223 10 Aluminio	242			510 0056 10 Poliamida c/ Tubos	Americana
						510 0068 10 Poliamida c/ Tubos	259 Americana
							Americana
						510 0014 10 Poliamida c/ Tubos	256 Americana 1989 Solo transmisión Peugeot
		511 0223 10 Aluminio	242			510 0013 10 Metal c/Tubos	256 Americana Transmisión AISIN
						510 0068 10 Poliamida c/ Tubos	259 Americana 5 Vel.
							Americana
							Americana
<b>CJ5</b>							
						510 0056 10 Poliamida c/ Tubos	Americana
						510 0013 10 Metal c/Tubos	256 Americana Transmisión AISIN
							Americana 3 y 4 Vel.
						510 0014 10 Poliamida c/ Tubos	256 Americana 1989 Solo transmisión Peugeot
<b>CJ6</b>							
						510 0056 10 Poliamida c/ Tubos	Americana
						510 0013 10 Metal c/Tubos	256 Americana Transmisión AISIN
							Americana 3 y 4 Vel.
<b>CJ7</b>							
						510 0056 10 Poliamida c/ Tubos	Americana
							Americana 3 y 4 Vel.
						510 0068 10 Poliamida c/ Tubos	259 Americana 5 Vel.
						510 0013 10 Metal c/Tubos	256 Americana Transmisión AISIN







RepSet®												
				Tipo de RepSet®	Pág.					mm Disco	Estriado	Volante
<b>Comanche</b>												
2.1L 4.0L	1987 87-99	L4, OHV, 8V L6, OHV, 12V										
2.5L	87-92	L4, (106 HP), OHV 8V	623 1577 33	Pro	207	123 0286 10	323 0298 10	510 0056 10	232	14 1"		
4.0L	89-92	L6, OHV 12V	626 3005 33	Pro	221	127 0004 10	327 0012 10	510 0013 10	263	10 1 1/8"		
4.2L	76-79	L6, OHV 12V	627 3017 00		223	127 0003 10	327 0038 10	500 0967 10	263	10 1 1/16"		
<b>Compass</b>												
2.4L	07-10 12-13 14-17	L4, DOHC, 16 Valv.	601 0032 00	Modular	189			510 0108 10	225	17		Volante Sólido
<b>Gladiator</b>												
2.5L	87-92	L4, (106 HP)	623 1577 33	Pro	207	123 0286 10	323 0298 10	510 0056 10	232	14 1"		
<b>Grand Cherokee</b>												
4.0L	87-90	L6										
	1993	L6, OHV	626 3007 33	Pro	221	127 0004 10	327 0012 10	510 0068 10	263	10 1 1/8"		
<b>Grand Wagoneer</b>												
2.5L	87-92	L4, (106 HP)	623 1577 33	Pro	207	123 0286 10	323 0298 10	510 0056 10	232	14 1"		
4.0L	89-92	L6	626 3005 33	Pro	221	127 0004 10	327 0012 10	510 0013 10	263	10 1 1/8"		
	1993	L6, OHV	626 3007 33	Pro	221	127 0004 10	327 0012 10	510 0068 10	263	10 1 1/8"		
4.2L	76-79	L6, 258"	627 3017 00		223	127 0003 10	327 0038 10	500 0967 10	263	10 1 1/16"		
<b>Liberty</b>												
2.4L	02-04	L4, (150 HP)	623 3185 00		210			500 0550 10	230	19 1"		
3.7L	02-04	V6, (210 HP)	626 3064 00		222	127 0042 10	327 0059 10	500 0550 10	257	10 1 1/8"		
<b>Patriot</b>												
2.4L	07-16	L4, (172 HP), DOHC	601 0032 00	Modular	189			510 0108 10	225	17		Volante Sólido
<b>Renegade</b>												
1.4L Turbo	15-18	L4, (140 HP)	602 0003 00	NUEVO 2CT	191							
<b>Scrambler</b>												
2.5L	87-90	L4, (106 HP)	623 1577 33	Pro	207	123 0286 10	323 0298 10	510 0056 10	232	14 1"		
4.2L	89-90	L6, OHV 12V	626 3005 33	Pro	221	127 0004 10	327 0012 10	510 0013 10	263	10 1 1/8"		








Sistemas Hidráulicos							
 Conjunto Hidráulico / Material	Pág.	 Cilindro Maestro / Material	Pág.	 Cilindro Esclavo / Material	Pág.	 Collarín Hidráulico / Material	
<b>Comanche</b>							
		511 0223 10 Aluminio	242				Americana
		511 0223 10 Aluminio	242			510 0056 10 Poliamida c/ Tubos	Americana
						510 0013 10 Metal c/Tubos	256 Americana Transmisión AISIN
							Americana
<b>Compass</b>							
		511 0320 10 Poliamida	242			510 0108 10 Poliamida	261 5 Vel. En 2011 no se comercializó en México.
<b>Gladiator</b>							
						510 0056 10 Poliamida c/Tubos	Americana
<b>Grand Cherokee</b>							
		511 0223 10 Aluminio	242				Americana
						510 0068 10 Poliamida c/Tubos	259 Americana 5 Vel.
<b>Grand Wagoneer</b>							
		511 0223 10 Aluminio	242			510 0056 10 Poliamida c/Tubos	Americana
		511 0223 10 Aluminio	242			510 0013 10 Metal c/Tubos	256 Americana Transmisión AISIN
						510 0068 10 Poliamida c/Tubos	259 Americana 5 Vel.
							Americana
<b>Liberty</b>							
							Americana 5 Vel.
							Americana 5 Vel.
<b>Patriot</b>							
		511 0320 10 Poliamida	242			510 0108 10 Poliamida	261 5 Vel.
<b>Renegade</b>							
							Americana 6 Vel.
<b>Scrambler</b>							
						510 0056 10 Poliamida c/Tubos	Americana 4 Vel.
						510 0013 10 Metal c/Tubos	256 Americana Transmisión AISIN



RepSet®											
				Tipo de RepSet®	Pág.						
<b>Scrambler (cont.)</b>											
3.8L	76 - 79	L6, 232"									
4.2L	76 - 79	L6, 258"	627 3017 00		223	127 0003 10	327 0038 10	500 0967 10	263	10 1 1/16"	
5.0L	76 - 79	V8, 304"									
<b>Serie J</b>											
2.5L	87 - 92	L4, (106 HP)	623 1577 33	Pro	207	123 0286 10	323 0298 10	510 0056 10	232	14 1"	
<b>TJ</b>											
2.5L	97 - 02	L4, (120 - 147 HP)	623 3250 00		210	123 0286 10	323 0298 10	500 0550 10	232	14 1"	
4.0L	97 - 06	L6, (181 - 190 HP)	627 2792 00		223	127 0004 10	327 0012 10	500 0550 10	263	10 1 1/8"	Volante Sólido Tipo Plano (142 Nm)
<b>Wagoneer</b>											
2.5L	87 - 90	L4, (106 HP)	623 1577 33	Pro	207	123 0286 10	323 0298 10	510 0056 10	232	14 1"	
4.0L	89 - 92	L6, OHV 12V	626 3005 33	Pro	221	127 0004 10	327 0012 10	510 0013 10	263	10 1 1/8"	
4.2L	76 - 79	L6, OHV 12V 258"	627 3017 00		223	127 0003 10	327 0038 10	500 0967 10	263	10 1 1/16"	
<b>Wrangler</b>											
2.4L	03 - 06	L4, (147-150 HP), OHV	623 3185 00		210			500 0550 10	230	19 1"	
2.5L	87 - 92	L4, (106 HP)	623 1577 33	Pro	207	123 0286 10	323 0298 10	510 0056 10	232	14	
	94 - 02	L4, (120 HP), OHV	623 3250 00		210	123 0286 10	323 0298 10	500 0550 10	232	14 1"	
2.5L SE	1993	L4, MPFI, OHV	623 1727 33	Pro	208	123 0286 10	323 0298 10	510 0068 10	232	14 1"	
3.8L Hardtop X, Unlimited X	07 - 11	V6, (202-205 HP), OHV	626 3064 00		222	127 0042 10	327 0059 10	500 0550 10	257	10 1 1/8"	
4.0L 4.2L	91 - 92 89 - 90	L6 L6	626 3005 33	Pro	221	127 0004 10	327 0012 10	510 0013 10	263	10 1 1/8"	
4.0L	1993	L6, OHV	626 3007 33	Pro	221	127 0004 10	327 0012 10	510 0068 10	263	10 1 1/8"	
	94 - 06	L6, MPFI, OHV	627 2792 00		223	127 0004 10	327 0012 10	500 0550 10	263	10 1 1/8"	Volante Sólido Tipo Plano (142 Nm)
	98 - 02	L6, (190 HP)									
3.8L 4.2L 5.0L	76 - 79 76 - 79 76 - 79	L6, 232" L6, 258" V8, 304"	627 3017 00		223	127 0003 10	327 0038 10	500 0967 10	263	10 1 1/16"	
2.5L 4.0L	91 - 95 91 - 95	L4, OHV 8V L6, OHV 12V									
4.0L 4.2L	91 - 96 87 - 89	L6 L6									



Sistemas Hidráulicos							
 Conjunto Hidráulico / Material	Pág.	 Cilindro Maestro / Material	Pág.	 Cilindro Esclavo / Material	Pág.	 Collarín Hidráulico / Material	
<b>Scrambler (cont.)</b>							
							Americana 3 y 4 Vel.
<b>Serie J</b>							
					510 0056 10 Poliamida c/Tubos		Americana
<b>TJ</b>							
							Americana Transmisión AX-5 5 Vel.
							Americana Transmisión AX-15 5 Vel.
<b>Wagoneer</b>							
		511 0223 10 Aluminio	242		510 0056 10 Poliamida c/Tubos		Americana
		511 0223 10 Aluminio	242		510 0013 10 Metal c/Tubos	256	Americana Transmisión AISIN
							Americana
<b>Wrangler</b>							
							5 Vel.
					510 0056 10		5 Vel.
							Americana En 1996 no hubo producción de estas unidades.
					510 0068 10 Poliamida c/Tubos	259	Americana 5 Vel.
							6 Vel.
					510 0013 10 Metal c/Tubos	256	Americana Transmisión AISIN
					510 0068 10 Poliamida c/Tubos	259	Americana 5 Vel.
							Nacional y Americana En 1996 no hubo producción de estas unidades 5 Vel.
				512 0444 10 Poliamida	254		5 Vel.
							Americana 3 y 4 Vel.
		511 0132 10 Poliamida/ Metal	241				Americana
					510 0014 10 Poliamida c/Tubos	256	Americana 1989 Solo transmisión Peugeot









RepSet®

					Tipo de RepSet®	Pág.					mm Disco			Volante
<b>YJ</b>														
2.5L	87 - 92	L4, (106 HP)	<b>623 1577 33</b>		Pro	207	123 0286 10	323 0298 10	510 0056 10	232	14 1"			
	1993	L4, MPFI, OHV	<b>623 1727 33</b>		Pro	208	123 0286 10	323 0298 10	510 0068 10	232	14 1"			
	94 - 95	L4	<b>623 3250 00</b>			210	123 0286 10	323 0298 10	500 0550 10	232	14 1"			
4.0L	1994	L6	<b>627 2792 00</b>			223	127 0004 10	327 0012 10	500 0550 10	263	10 1 1/8"			Volante Sólido Tipo Plano (142 Nm)
4.2L	87 - 90	L6	<b>626 3005 33</b>		Pro	221	127 0004 10	327 0012 10	510 0013 10	263	10 1 1/8"			
<b>KIA</b>														
<b>Rio</b>														
1.6L	16 - 17 18 -	L4, (137 HP), Motor GDI L4, (122 HP), Motor MPI	<b>622 3353 00</b>			205			500 1220 10	210	20			Volante Sólido Tipo Plano
<b>Forte</b>														
2.0L	16 -	L4, (159 HP)	<b>624 4088 00</b>	<b>NUEVO</b>		219			500 1220 10	235	20			
<b>Soul</b>														
1.6L	16 -	L4, (122 HP), DOHC	<b>622 3353 00</b>			205			500 1220 10	210	20			Volante Sólido Tipo Plano
<b>MAZDA</b>														
<b>2</b>														
1.5L	12 - 15	L4, (102 HP), DOHC	<b>620 3001 00</b>			195	120 0225 10	320 0030 10	500 0639 10	200	20			Volante Sólido
	16 - 21	L4, (102 HP), DOHC	<b>622 3502 00</b>	<b>NUEVO</b>		207	122 0526 10	322 0595 10	500 0639 10		20			Tipo Caja (7.5 mm)
<b>3</b>														
2.0L	06 - 13	L4, (148 HP), DOHC	<b>623 3559 00</b>			213	123 0607 10	323 0177 60	514 0004 10	228	22			Volante Sólido Tipo Caja (7.55 mm)
2.3L	06 - 09	L4, (156 HP), DOHC												
2.5L	10 - 13	L4, (167 HP), DOHC												
2.0L	14 - 18	L4, (155 HP), DOHC	<b>624 3954 00</b>			218	124 0672 10	324 0722 10	500 0497 60	240	23			Volante Sólido Tipo Caja (8.30 mm)
2.0L	06 - 13	L4, (148 HP), DOHC												
2.3L	06 - 09	L4, (156 HP), DOHC												
2.5L	2010	L4, (167 HP), DOHC												
2.5L	15 -	L4, (186-188 HP), Skyactive	<b>600 0361 00</b>	<b>NUEVO</b>	DMF	189	124 0678 10	324 0724 10	500 0497 60	239	23			415 0812 10
			<b>624 4089 00</b>	<b>NUEVO</b>		219	124 0678 10	324 0724 10	500 0497 60	239	23			



Sistemas Hidráulicos							i
 Pág.	 Cilindro Maestro / Material	Pág.	 Cilindro Esclavo / Material	Pág.	 Collarín Hidráulico / Material	Pág.	
<b>YJ</b>							
					510 0056 10 Poliamida c/Tubos		Americana
					510 0068 10 Poliamida c/Tubos	259	Americana 5 Vel.
							Americana
							Americana 5 Vel.
					510 0013 10 Metal c/Tubos	256	Americana Transmisión AISIN
<b>KIA</b>							
<b>Rio</b>							
							6 Vel.
<b>Forte</b>							
		511 0776 10 Poliamida	248				6 Vel.
<b>Soul</b>							
							6 Vel.
<b>MAZDA</b>							
<b>2</b>							
							5 Vel.
							6 Vel.
<b>3</b>							
							5 y 6 Vel. RepSet Incluye Kit de Accionamiento
							6 Vel.
		511 0640 10 Poliamida	245	512 0196 10 Metal	251		
							6 Vel.

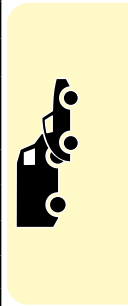




RepSet®												
				Tipo de RepSet®	Pág.					mm Disco	Estriado	
<b>3 Speed</b>												
2.3L Turbo	08 - 13	L4, (263 HP), DOHC	600 0334 00	DMF SAC	188	125 0126 10	325 0226 10	500 0497 60	250	23		415 0461 10 (156 Nm)
			625 3168 00	SAC	221	125 0126 10	325 0226 10	500 0497 60	250	23		
<b>323</b>												
1.6L	1987 88 - 89	L4, Turbo Cargado L4, Turbo Cargado, AWD	623 3367 00		211	123 0111 10	323 0724 10	500 0235 10	225	22		Volante Sólido Tipo Caja (20.20 mm) (91 Nm)
<b>5</b>												
2.3L	06 - 10	L4, (153 HP), DOHC	623 3559 00		213	123 0607 10	323 0177 60	514 0004 10	228	22		Volante Sólido Tipo Caja (7.55 mm)
<b>6</b>												
2.3L 3.0L	06 - 08 06 - 08	L4, (156 HP), DOHC V6, (212 - 215 HP), DOHC	623 3700 00 624 3895 00		214 218			500 0497 60	215 240	22 23		
<b>626</b>												
2.0L 2.2L	83 - 87 88 - 92	L4 L4, Aspiración Natural	623 3367 00		211	123 0111 10	323 0724 10	500 0235 10	225	22		Volante Sólido Tipo Caja (20.20 mm) (91 Nm)
<b>GLC</b>												
1.6L	88 - 89	L4, Turbo Cargado, 4WD	623 3367 00		211	123 0111 10	323 0724 10	500 0235 10	225	22		Volante Sólido Tipo Caja (20.20 mm) (91 Nm)
<b>MX-3</b>												
1.8L 1.8L Precidia	92 - 95 92 - 93	V6, (130HP), DOHC 24 Valv. V6, (130HP), DOHC 24 Valv.	623 3367 00		211	123 0111 10	323 0724 10	500 0235 10	225	22		Volante Sólido Tipo Caja (20.20 mm) (91 Nm)
<b>MX-5</b>												
2.0L	16 - 18	L4, (155 HP)	622 3477 00	NUEVO SAC	206	122 0510 10	322 0581 10	500 0497 10	215	22		
<b>MX-6</b>												
2.0L 2.2L	83 - 87 88 - 92	L4 L4, Aspiración Natural	623 3367 00		211	123 0111 10	323 0724 10	500 0235 10	225	22		Volante Sólido Tipo Caja (20.20 mm) (91 Nm)
<b>GLC</b>												
1.8L	90 - 95	L4, DOHC	623 3367 00		211	123 0111 10	323 0724 10	500 0235 10	225	22		Volante Sólido Tipo Caja (20.20 mm) (91 Nm)



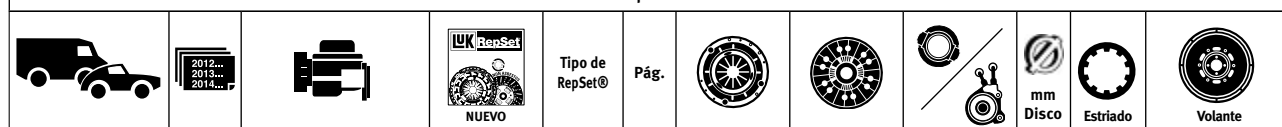
Sistemas Hidráulicos							
 Conjunto Hidráulico / Material	Pág.	 Cilindro Maestro / Material	Pág.	 Cilindro Esclavo / Material	Pág.	 Collarín Hidráulico / Material	
<b>3 Speed</b>							
		511 0640 10 Poliamida	245	512 0410 10 Metal	254		6 Vel.
		511 0640 10 Poliamida	245	512 0410 10 Metal	254		6 Vel.
<b>323</b>							
							Americana
<b>5</b>							
				512 0196 10 Metal	251		RepSet Incluye Kit de Accionamiento
<b>6</b>							
							5 Vel. 5 Vel.
<b>626</b>							
							Americana
<b>GLC</b>							
							Americana 5 Vel.
<b>MX-3</b>							
		511 0136 10 Metal	241				Americana
<b>MX-5</b>							
							6 Vel.
<b>MX-6</b>							
							Americana
<b>GLC</b>							
		511 0136 10 Metal	241				Americana







RepSet®



**CAMIONETA / PICK-UP / MINIVAN / SUV**






**Navajo**

4.0L	93 - 94	V6, (162 HP), OHV, 12 Valv.	625 3009 33	Pro	219	125 0076 10	325 0181 10	510 0059 10	252	23	Volante Sólido Tipo Plano (72 Nm)
			625 3009 09		219	125 0076 10	325 0181 10		252	23	Volante Sólido Tipo Plano (72 Nm)

**Serie B**

2.0L B2000	86 - 87	L4, SOHC, 8 Valv.	623 3367 00		211	123 0111 10	323 0724 10	500 0235 10	225	22	Volante Sólido Tipo Caja (20.20 mm) (91 Nm)
2.2L B2200	87 - 93	L4, SOHC, 8 Valv.	623 2398 60		208	123 0099 10	323 0724 10	500 0235 10	225	22 15/16"	Volante Sólido Tipo Caja (20.0 mm) (96-103 Nm)
2.3L B2300	1994	L4, SOHC, 8 Valv.	623 2803 33	Pro	209	123 0300 60	323 0470 10	510 0059 10	225	23	Volante Sólido Tipo Plano (76-87 Nm)
			623 2803 09		209	123 0300 60	323 0470 10		225	23	Volante Sólido Tipo Plano (76-87 Nm)
2.3L B2300 2.3L 2.5L B2500 3.0L B3000	95 - 96	L4, SOHC, 8 Valv.	601 0061 00	Pro SAC	190	123 0326 10	323 0715 10	510 0059 10	232	23	416 0204 10 (78-87 Nm)
	01 - 09	L4, DOHC, 16 Valv.	623 2574 33	Pro SAC	208	123 0326 10	323 0715 10	510 0059 10	232	23	Volante Sólido Tipo Plano (78-87 Nm)
	98 - 01 95 - 07	L4, SOHC, 8 Valv. V6, OHV, 12 Valv.	623 2574 09	SAC	208	123 0326 10	323 0715 10		232	23	Volante Sólido Tipo Plano (78-87 Nm)
3.0L B3000	1994	V6, OHV, 12 Valv.	623 2831 33	Pro	209	123 0301 10	323 0349 10	510 0059 10	225	23	Volante Sólido Tipo Plano (72 Nm)
			623 2831 09		209	123 0301 10	323 0349 10		225	23	Volante Sólido Tipo Plano (72 Nm)
4.0L B4000	94 - 97	V6, OHV, 12 Valv.	625 3009 33	Pro	219	125 0076 10	325 0181 10	510 0059 10	252	23	Volante Sólido Tipo Plano (72 Nm)
			625 3009 09		219	125 0076 10	325 0181 10		252	23	Volante Sólido Tipo Plano (72 Nm)



Sistemas Hidráulicos								
 Conjunto Hidráulico / Material	Pág.	 Cilindro Maestro / Material	Pág.	 Cilindro Esclavo / Material	Pág.	 Collarín Hidráulico / Material		Pág.
<b>CAMIONETA / PICK-UP / MINIVAN / SUV</b>								
<b>Navajo</b>								
		511 0217 10 Poliamida/ Metal	242			510 0059 10 Poliamida	258	Americana
		511 0217 10 Poliamida/ Metal	242			510 0059 10 Poliamida	258	Americana RepSet no incluye CSC
		511 0025 10 Poliamida	237					Americana Cilindro Maestro SI incluye Depósito, con Manguera de Presión
<b>Serie B</b>								
								Americana
								Americana
		511 0217 10 Poliamida/ Metal	242			510 0059 10 Poliamida	258	Americana 5 Vel.
		511 0217 10 Poliamida/ Metal	242			510 0059 10 Poliamida	258	Americana 5 Vel. RepSet no Incluye CSC
						510 0059 10 Poliamida	258	5 Vel. RepSet Incluye Volante Sólido
						510 0059 10 Poliamida	258	Americana
						510 0059 10 Poliamida	258	Americana RepSet no Incluye CSC
		511 0217 10 Poliamida/ Metal	242			510 0059 10 Poliamida	258	Americana
		511 0217 10 Poliamida/ Metal	242			510 0059 10 Poliamida	258	Americana 5 Vel. RepSet no Incluye CSC
		511 0217 10 Poliamida/ Metal	242			510 0059 10 Poliamida	258	Americana 5 Vel.
		511 0217 10 Poliamida/ Metal	242			510 0059 10 Poliamida	258	Americana 5 Vel. RepSet no Incluye CSC



Pro --> RepSet® terminación 33 Incluye Collarín Hidráulico  
 Pro --> RepSet® terminación 21 Incluye Cilindro Esclavo






Pro Gold --> RepSet® Versión Alto Rendimiento  
 SAC --> RepSet® Cuenta con Embrague Auto - Ajustable

TAC --> RepSet® Cuenta con Embrague Auto - Ajustable  
 2CT --> RepSet® Embrague Doble Seco



RepSet®												
				Tipo de RepSet®	Pág.					mm Disco	Estriado	
<b>Serie B (cont.)</b>												
4.0L B4000	98 - 00	V6, OHV, 12 Valv.	<b>626 3035 19</b>	SAC	222	126 0010 10	326 0016 10	500 0766 10	258	23		Volante Sólido Tipo Plano (1.P 12-15 Nm, 2.P 68-74 Nm)
	01 - 09	V6, OHV, 12 Valv.	<b>626 3070 00</b>	SAC	222	126 0022 10	326 0032 10	500 0766 10	257	23		Volante Sólido Tipo Plano (1.P 13 Nm, 2.P 50 Nm, 3.P + 90°)
<b>MERCEDES BENZ</b>												
<b>Clase A</b>												
1.6LA160	00 - 05	L4, (102 HP), SOHC	<b>622 3207 33</b>	Pro	203			510 0009 10	220	24		Volante Sólido Tipo Caja (14.30 mm) (45 Nm + 90°)
<b>Clase B</b>												
2.0L	06 - 11	L4, (136 HP), SOHC										
<b>SLK</b>												
3.2L SLK320	01 - 04	V6, (218 HP), 18 Válv.	<b>624 3971 33</b>	Pro SAC	218	124 0282 10	324 0229 10	510 0035 10 Poliamida	240	26		
<b>FURGONETA</b>												
<b>Sprinter</b>												
2.1L	07 - 12	L4, OM646 (150 HP)	<b>624 3490 33</b>	Pro SAC	217	124 0420 10	324 0419 10	510 0035 10	239	26		
			<b>600 0116 00</b>	DMF SAC	184	124 0420 10	324 0419 10	510 0035 10	239	26	415 0309 10 (45 Nm + 90°)	
	12 - 18	L4, OM651 (150 HP)	<b>624 3490 33</b>	Pro SAC	217	124 0420 10	324 0419 10	510 0035 10	239	26		
			<b>600 0163 00</b>	DMF SAC	186	124 0420 10	324 0419 10	510 0035 10	239	26	415 0660 10 (45 Nm + 90°)	
18 -	L4, OM 651 DE22LA (163 HP)										415 0942 10	
<b>Vito</b>												
2.1L CDI	09 - 12	L4, (150 HP)	<b>624 3789 33</b>	Pro SAC	218	124 0347 10	324 0284 10	510 0035 10	239	26		
			<b>600 0225 00</b>	DMF SAC	186	124 0347 10	324 0284 10	510 0035 10	239	26	415 0242 10	
<b>MERCURY</b>												
<b>Capri</b>												
1.6L Turbo Cargado Convertible Base y XR2	91 - 94	L4, DOHC, MPFI	<b>623 3367 00</b>		211	123 0111 10	323 0724 10	500 0235 10	225	22		Volante Sólido Tipo Caja (20.20 mm) (91 Nm)
<b>Cougar</b>												
3.8L	89 - 90	V6										








Sistemas Hidráulicos							
 Conjunto Hidráulico / Material	Pág.	 Cilindro Maestro / Material	Pág.	 Cilindro Esclavo / Material	Pág.	 Collarín Hidráulico / Material	
<b>Serie B (cont.)</b>							
							Americana
							Americana Necesario reemplazar Tornillos del volante-cigüeñal nuevos para su instalación.
<b>MERCEDES BENZ</b>							
<b>Clase A</b>							
					510 0009 10 Aluminio c/Tubo	256	5 Vel.
<b>Clase B</b>							
					510 0009 10	256	
<b>SLK</b>							
					510 0035 10 Poliamida	257	Americana Transmisión NSG370, 6 Vel.
<b>FURGONETA</b>							
<b>Sprinter</b>							
		511 0652 10 Poliamida	245		510 0035 10 Poliamida	257	6 Vel.
		511 0652 10 Poliamida	245		510 0035 10 Poliamida	257	
		511 0652 10 Poliamida	245		510 0035 10 Poliamida	257	6 Vel.
		511 0652 10 Poliamida	245		510 0035 10 Poliamida	257	
							Transmisión ECO Gear 360 6 Vel.
<b>Vito</b>							
					510 0035 10 Poliamida	257	6 Vel.
					510 0035 10 Poliamida	257	
<b>MERCURY</b>							
<b>Capri</b>							
							5 Vel.
<b>Cougar</b>							
					510 0045 10 Aluminio	257	

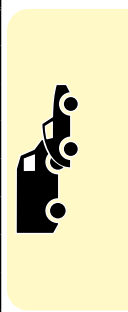




RepSet®												
				Tipo de RepSet®	Pág.					mm Disco	Estriado	
<b>Mystique</b>												
2.0L	95 - 98	L4, DOHC, 16 Valv.	624 2344 33	Pro	215	124 0155 10	324 0121 10	510 0172 10	240	23		Volante Sólido Tipo Caja (7.11 mm) (113 Nm)
2.5L	95 - 00	V6, Duratec, DOHC, 24 Valv.	624 2345 33	Pro	215	124 0223 10	324 0210 10	510 0067 10	240	23		Volante Sólido Tipo Caja (12.10 mm) (112 Nm)
<b>Sable</b>												
2.5L	86 - 90	L4, HSC	622 0696 00		201	122 0081 10	322 0162 10	500 0454 10	216	20		Volante Sólido Tipo Plano (85 Nm)
<b>Topaz</b>												
2.3L	84 - 90	L4, (103 HP), OHV	622 0696 00		201	122 0081 10	322 0162 10	500 0454 10	216	20		Volante Sólido Tipo Plano (85 Nm)
GS 2.3L GL 2.3L	84 - 94 84 - 94	L4, 105-111 HP), OHV L4, 105-111 HP), OHV	622 0725 10		201	122 0124 10	322 0162 10	500 0616 11	216	20		Volante Sólido Tipo Plano (85 Nm)
<b>Tracer</b>												
1.8L	91 - 94	L4, DOHC	623 3367 00		211	123 0111 10	323 0724 10	500 0235 10	225	22		Volante Sólido Tipo Caja (20.20 mm) (91 Nm)
<b>MG ROVER</b>												
<b>TF</b>												
1.8L	03 - 05	L4, DOHC	622 3204 00		203		322 0133 16	500 0352 10	216	24		
<b>ZR</b>												
1.8L	04 - 05	L4, DOHC	622 3204 00		203		322 0133 16	500 0352 10	216	24		
<b>MINI</b>												
<b>Mini Cooper</b>												
1.5L Turbo	14 -	L3, (136 HP)	622 3463 00		206	122 0492 10	322 0557 10	514 0014 10	220	28		
			600 0286 00	DMF	187	122 0492 10	322 0557 10	514 0014 10	220	28	415 0699 10 (120 Nm)	
1.6L	02 - hasta junio - 04	L4, (116 HP), SOHC	620 3211 00		196	120 0337 10	320 0436 10	500 0327 10	200	18		
	julio - 04 hasta - 06	L4, (115 HP), SOHC	620 3130 00		196	120 0337 10	320 0442 10	500 1257 10	200	17		
	07 - 13	L4, (120 - 122 HP), SOHC	620 3419 00		198	120 0343 10	320 0442 10	500 1252 10	200	17		








Sistemas Hidráulicos								
 Conjunto Hidráulico / Material	Pág.	 Cilindro Maestro / Material	Pág.	 Cilindro Esclavo / Material	Pág.	 Collarín Hidráulico / Material		Pág.
<b>Mystique</b>								
		511 0153 10 Poliamida	241			510 0172 10 Poliamida	262	5 Vel.
						510 0067 10 Aluminio	259	5 Vel.
<b>Sable</b>								
								Americana
<b>Topaz</b>								
								4 Vel. Americana Desde 1984, nacional Desde 1988.
								5 Vel. Americana Desde 1984, nacional Desde 1988.
<b>Tracer</b>								
		511 0136 10 Metal	241					
<b>MG ROVER</b>								
<b>TF</b>								
								5 Vel.
<b>ZR</b>								
								5 Vel.
<b>MINI</b>								
<b>Mini Cooper</b>								
								6 Vel.
								(F55, F56, F57)
								5 Vel. (R50, R52, R53)
								5 Vel. (R50, R52, R53)
								6 Vel. (R55, R56, R57, R58, R59, R60, R61)





RepSet®											
				Tipo de RepSet®	Pág.						
<b>Cooper S</b>											
1.6L S 1.6L SJCW	02 - 06	L4, (163 - 170 HP), SOHC L4, (210 HP), SOHC	622 3425 00		206	122 0277 10	322 0333 10	500 0352 10	216	14	
	06 - 07		600 0088 00	DMF	183	122 0277 10	322 0333 10	500 0352 10	216	14	415 0176 10 (90 Nm)
	07 - 10	L4, (175 HP), SOHC Código de Motor N14	623 3715 00		214				230	28	
1.6L Turbo S	07 - 16	L4, (175 - 184 HP)									
1.6L Turbo JCW	07 - 13	L4, (211 - 218 HP)	624 4017 00	SAC	219				240	28	
1.6L Turbo Countryman	11 - 16	L4, (184 - 218 HP)									
1.6L Turbo Paceman	13 - 16	L4, (184 - 218 HP)									
2.0L Turbo Cooper S	14 - 17	L4, (192 HP), F55, F57, F60 L4, (231 HP), F56	624 4047 00	SAC		124 0789 10	323 0908 10	514 0007 10	230	28	
	18 - 19		600 0312 00	DMF SAC		124 0789 10	323 0908 10	514 0007 10	230	28	415 0813 10 (120 Nm)
<b>MITSUBISHI</b>											
<b>Eclipse</b>											
2.0L Base, RS, GS	95 - 99	L4, (140 HP), DOHC, 16 Valv. Motor Chrysler 420A	601 0015 00	Modular	189	123 0238 10	323 0523 10	500 0826 10	230	17	Volante Sólido
<b>Lancer</b>											
2.0L	04 - 07	L4, (120 HP), SOHC, 16 Valv. Aspiración Natural	622 3082 60		202			500 0237 10	220	20	
	08 - 15	L4, (152 HP), DOHC	623 3568 34	Pro	213			510 0108 10	230	20	
<b>Mirage</b>											
1.2L	15 -	L3, (76 HP), DOHC	619 3195 00		193	119 0184 10	319 0211 10	500 1187 10	190	19	Volante Sólido Tipo Plano
<b>CAMIONETA / PICK-UP / MINIVAN / SUV</b>											
<b>L200</b>											
2.4L Gasolina	08 - 18	L4, (126 HP), DOHC	623 3745 00		215	123 0241 10	323 0171 10	500 0304 60	226	23	Volante Sólido Tipo Plano
2.4L Diesel	19 -	L4, (178 HP)	600 0346 00	NUEVO DMF SAC	188	127 0037 10	327 0057 10	510 0108 10	273	23	415 0677 10
			627 3073 33	NUEVO Pro SAC	223	127 0037 10	327 0057 10	510 0108 10	273	23	
2.5L Diesel	08 - 18	L4, CRDi, (134 HP), DOHC	625 3144 00		220			500 0416 10	250	23 1"	
<b>NISSAN</b>											
<b>200 SX</b>											
1.6L	95 - 96	L4	619 0846 67		192	119 0086 10	319 0078 10	500 0521 10	190	18	416 0376 10
<b>210</b>											
1.4L 1.5L	79 - 82 79 - 82	L4 L4	618 0640 17		192	118 0103 10	318 0114 10	500 0296 10	180	18	Volante Tipo Escalón (0.13 mm)
<b>310</b>											
1.5L	1982	L4, E16	618 0640 17		192	118 0103 10	318 0114 10	500 0296 10	180	18	Volante Tipo Escalón (0.13 mm)



Sistemas Hidráulicos							
 Conjunto Hidráulico / Material	Pág.	 Cilindro Maestro / Material	Pág.	 Cilindro Esclavo / Material	Pág.	 Collarín Hidráulico / Material	
<b>Cooper S</b>							
							6 Vel. (R50, R52, R53)
							6 Vel. (R55, R56, R57, R58, R59)
							6 Vel. Código de Motor N18 (R55, R56, R57, R58, R59, R60, R61)
							6 Vel.
<b>MITSUBISHI</b>							
<b>Eclipse</b>							
		511 0259 10 Aluminio	242				Americana 5 Vel.
<b>Lancer</b>							
							Nacional y Americana 5 Vel.
					510 0108 10	261	5 Vel.
<b>Mirage</b>							
							5 Vel.
<b>CAMIONETA / PICK-UP / MINIVAN / SUV</b>							
<b>L200</b>							
		511 0654 10 Aluminio	245	512 0408 10	254		5 Vel.
					510 0108 10	261	6 Vel. 4x4
					510 0108 10	261	
		511 0656 10 Aluminio	245	512 0408 10	245		Transmisión 4D5 5 Vel.
<b>NISSAN</b>							
<b>200 SX</b>							
							Americana
<b>210</b>							
							Americana
<b>310</b>							
							Americana







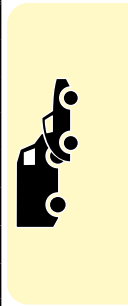




RepSet®												
				Tipo de RepSet®	Pág.					mm Disco	Estriado	Volante
<b>300 ZX</b>												
3.0L	89 - 96	V6, Aspiración Natural	<b>624 1728 60</b>		<b>215</b>			324 0044 60	500 0961 60	240	24	
<b>370 Z</b>												
3.7L	09 - 16	V6, (332 HP), DOHC	<b>600 0250 00</b>	<b>DMF SAC</b>	<b>187</b>	124 0547 10	324 0590 10	510 0218 10	240	24	415 0446 10	
			<b>624 3966 33</b>	<b>Pro SAC</b>	<b>218</b>	124 0547 10	324 0590 10	510 0218 10	240	24		
<b>Almera</b>												
1.8L	01 - 05	L4, QG18DE, DOHC	<b>622 3023 00</b>		<b>202</b>	122 0270 10	322 0326 10	500 0521 10	216	18	Volante Sólido Tipo Plano	
<b>Altima</b>												
2.4LSE	93 - 97	L4, (150 HP), DOHC	<b>623 2856 00</b>		<b>209</b>	123 0287 10	323 0124 10	500 0436 60	225	24		
	1996	L4, (150 HP), DOHC										
<b>Aprío</b>												
1.6L	08 - 10	L4, (87-103 HP), DOHC, K4M	<b>620 3089 00</b>		<b>195</b>	120 0265 10	320 0346 10	500 0758 10	200	26	Volante Sólido Tipo Plano	
<b>Datsun 1200, 1300, 1500</b>												
1.2L	68 - 75	L4, Carburado	<b>620 0637 60</b>		<b>194</b>		320 0134 10	500 0451 60	200	24		
1.3L												
1.5L												
<b>Datsun 1600</b>												
1.6L, 1.8L 160J	77 - 84	L4	<b>620 0638 69</b>		<b>194</b>	120 0066 12	320 0134 10	500 0961 60	200	24		
<b>Datsun 1800</b>												
1.6L, 1.8L 180J	77 - 84	L4	<b>620 0638 69</b>		<b>194</b>	120 0066 12	320 0134 10	500 0961 60	200	24		
<b>Hikari</b>												
1.6L Hatch Back	87 - 92	L4, SOHC, Carburado	<b>618 0640 17</b>		<b>192</b>	118 0103 10	318 0114 10	500 0296 10	180	18	Volante Tipo Escalón (0.13 mm)	
<b>Lucino</b>												
1.6L GSE	96 - 00	L4, (105 - 110 HP), DOHC	<b>619 0846 67</b>		<b>192</b>	119 0086 10	319 0078 10	500 0521 10	190	18	416 0376 10	
2.0L GSR	96 - 00	L4, (140 HP), DOHC	<b>622 1730 60</b>		<b>201</b>	122 0226 11	322 0247 10	500 0521 10	216	18		
<b>March</b>												
1.6L	12 -	L4, (106 HP), DOHC, HRD16DE	<b>622 3311 33</b>	<b>Pro</b>	<b>204</b>	122 0395 10	320 0457 10	510 0097 10	200	26	Volante Sólido Tipo Plano	
<b>Maxima</b>												
3.0L	89 - 94	V6, (190-230 HP), SOHC Motor VQ30DE										
<b>Micra</b>												
1.4L	05 - 07	L4, (88 HP), DOHC, 16 Valv.	<b>619 3105 33</b>	<b>Pro</b>	<b>193</b>	119 0140 10	319 0152 10	510 0097 10	190	26		
<b>NX Coupé DE</b>												
1.6L	91 - 93	L4, GA16DE	<b>619 0846 67</b>		<b>192</b>	119 0086 10	319 0078 10	500 0521 10	190	18	416 0376 10	



Sistemas Hidráulicos							i
 Pág.	 Cilindro Maestro / Material	Pág.	 Cilindro Esclavo / Material	Pág.	 Collarín Hidráulico / Material	Pág.	
<b>300 ZX</b>							Americana 5 Vel.
<b>370 Z</b>							
					510 0218 10	6 Vel.	
					510 0218 10		
<b>Almera</b>							
	511 0335 10	243	512 0034 10	249		5 Vel.	
<b>Altima</b>							
			512 0308 10 Metal	252		Americana	
<b>Aprio</b>							
						5 Vel.	
<b>Datsun 1200, 1300, 1500</b>							
<b>Datsun 1600</b>							
						4 Vel.	
<b>Datsun 1800</b>							
						4 Vel.	
<b>Hikari</b>							
						4 Vel.	
<b>Lucino</b>							
						5 Vel.	
						5 Vel.	
<b>March</b>							
	511 0756 10 Poliamida	247			510 0097 10 Poliamida	260 5 Vel.	
<b>Maxima</b>							
			512 0308 10 Metal	252		5 Vel.	
<b>Micra</b>							
					510 0097 10 Poliamida	260 5 Vel.	
<b>NX Coupé DE</b>							
						Americana	





RepSet®												
				Tipo de RepSet®	Pág.					mm Disco	Estriado	
<b>Ninja</b>												
1.6L Turbo	1987	L4, E16, Carburado	<b>618 0640 17</b>		<b>192</b>	118 0103 10	318 0114 10	500 0296 10	180	18		Volante Tipo Escalón (0.13 mm)
<b>Note</b>												
1.6L	14 -	L4, (109 HP), DOHC, 16 Valv. HRD16DE	<b>622 3311 33</b>	<b>Pro</b>	<b>204</b>	122 0395 10	320 0457 10	510 0097 10	200	26		Volante Sólido Tipo Plano
<b>Platina</b>												
1.6L	02 - 10	L4, (110 HP), DOHC, MPFI, K4M	<b>620 3089 00</b>		<b>195</b>	120 0265 10	320 0346 10	500 0758 10	200	26		Volante Sólido Tipo Plano
<b>Pulsar, Pulsar NX</b>												
1.5L	83 - 86	L4, E16, Carburado	<b>618 0640 17</b>		<b>192</b>	118 0103 10	318 0114 10	500 0296 10	180	18		Volante Tipo Escalón (0.13 mm)
1.6L	87 - 90	L4, E16, Carburado	<b>619 0846 67</b>		<b>192</b>	119 0086 10	319 0078 10	500 0521 10	190	18		416 0376 10
<b>Sakura</b>												
1.8L	82 - 86	L4, J18, Carburado	<b>623 0639 69</b>		<b>207</b>	123 0076 11	323 0124 10	500 0961 60	225	24		
<b>Samurai</b>												
1.8L	85 - 88	L4, E18, Carburado	<b>623 0639 69</b>		<b>207</b>	123 0076 11	323 0124 10	500 0961 60	225	24		
<b>Sentra</b>												
1.5L	82 - 86	L4, hasta 31 Dic/ 85	<b>618 0640 17</b>		<b>192</b>	118 0103 10	318 0114 10	500 0296 10	180	18		
1.6L SR	17 - 19	L4, Turbo (188 HP), DOHC	<b>623 3735 33</b>	<b>Pro</b>	<b>214</b>	123 0630 10	323 0794 10	510 0164 10	230	21		
			<b>600 0245 00</b>	<b>DMF</b>	<b>187</b>	123 0630 10	323 0794 10	510 0164 10	230	21	415 0570 10	
1.6L B12	86 - 00	L4, E16, GA16, GA16DE	<b>601 0062 00</b>	<b>NUEVO</b>	<b>190</b>	119 0086 10	319 0078 10	500 0521 10	190	18		416 0376 10
1.6L B13	86 - 00	L4, E16, GA16, GA16DE										
1.6L B14	86 - 00	L4, E16, GA16, GA16DE	<b>619 0846 67</b>		<b>192</b>	119 0086 10	319 0078 10	500 0521 10	190	18		416 0376 10
1.6L GST	96 - 00	L4, FI, DOHC										
1.6L GSX	96 - 00	L4, FI, DOHC	<b>619 3205 00</b>	<b>NUEVO</b>	<b>194</b>	119 0222 10	319 0078 10	500 0521 10	190	18		416 0376 10
1.7L	83 - 86	L4, Diesel	<b>618 0640 17</b>		<b>192</b>	118 0103 10	318 0114 10	500 0296 10	180	18		
1.8L	01 - 06	L4, QG18DE, DOHC	<b>622 3023 00</b>		<b>202</b>	122 0270 10	322 0326 10	500 0521 10	216	18		Volante Sólido Tipo Plano
1.8L	13 - 19	L4, (129 HP), DOHC	<b>600 0134 00</b>	<b>DMF</b>	<b>185</b>	123 0488 10	323 0714 10	510 0164 10	225	21		415 0409 10 (108 Nm)
			<b>623 3406 33</b>	<b>Pro</b>	<b>212</b>	123 0488 10	323 0714 10	510 0164 10	225	21		
2.0L GSS	96 - 00	L4, FI, DOHC	<b>622 1730 60</b>		<b>201</b>	122 0226 11	322 0247 10	500 0521 10	216	18		
	2001	L4, FI, SR20DE, DOHC	<b>622 3023 00</b>		<b>202</b>	122 0270 10	322 0326 10	500 0521 10	216	18		Volante Sólido Tipo Plano
2.0L	07 - 12	L4, (140 HP), DOHC	<b>600 0134 00</b>	<b>DMF</b>	<b>185</b>	123 0488 10	323 0714 10	510 0164 10	225	21		415 0409 10 (108 Nm)
			<b>623 3406 33</b>	<b>Pro</b>	<b>212</b>	123 0488 10	323 0714 10	510 0164 10	225	21		








Sistemas Hidráulicos							
Conjunto Hidráulico / Material	Pág.	Cilindro Maestro / Material	Pág.	Cilindro Esclavo / Material	Pág.	Collarín Hidráulico / Material	
<b>Ninja</b>							5 Vel.
<b>Note</b>							5 Vel.
		511 0756 10 Poliamida	247			510 0097 10 Poliamida	260
<b>Platina</b>							5 Vel.
<b>Pulsar, Pulsar NX</b>							Americana
							Americana
<b>Sakura</b>							5 Vel.
<b>Samurai</b>							5 Vel.
<b>Sentra</b>							Americana; FWD
						510 0164 10 Poliamida c/Tubos	262
						510 0164 10 Poliamida c/Tubos	262
							RepSet Incluye Volante Sólido 5 Vel.
							5 Vel.
							Plato de Embrague Estampado 5 Vel.
							Americana; FWD
		511 0335 10	243	512 0034 10	249		
		511 0755 10 Poliamida	247			510 0164 10 Poliamida c/Tubos	262
		511 0755 10 Poliamida	247			510 0164 10 Poliamida c/Tubos	262
						510 0164 10 Poliamida c/Tubos	262
						510 0164 10 Poliamida c/Tubos	262





RepSet®												
				Tipo de RepSet®	Pág.					mm Disco	Estriado	Volante
<b>Sentra (cont.)</b>												
2.0L	20 -	L4, (145 HP), DOHC	623 3735 33	NUEVO Pro	214	123 0630 10	323 0794 10	510 0164 10	230	21		
			600 0245 00	NUEVO DMF	187	123 0630 10	323 0794 10	510 0164 10	230	21	415 0570 10	
2.5L SE-R	02 - 06	L4, (165-177 HP), DOHC	624 3138 00		216	124 0327 10	324 0312 10	500 0751 60	240	24		
			600 0119 00	DMF	185	124 0327 10	324 0312 10	500 0751 60	240	24	415 0153 10 (108 Nm)	
	07 - 12	L4, (200 HP), DOHC	600 0280 00	DMF	187			510 0164 10	240	21	415 0439 10 (108 Nm)	
<b>Tiida</b>												
1.6L	13 - 18	L4, (106 HP), SOHC	622 3311 33	Pro	204	122 0395 10	320 0457 10	510 0097 10	200	26		Volante Sólido Tipo Plano
1.8L	07 - 18	L4, (125 HP), SOHC	600 0134 00	DMF	185	123 0488 10	323 0714 10	510 0164 10	225	21		415 0409 10 (108 Nm)
			623 3406 33	Pro	212	123 0488 10	323 0714 10	510 0164 10	225	21		
<b>Tsubame</b>												
1.6L	93 - 04	L4, MC, FI, DOHC	601 0062 00	NUEVO	190	119 0086 10	319 0078 10	500 0521 10	190	18		416 0376 10
			619 0846 67		192	119 0086 10	319 0078 10	500 0521 10	190	18		416 0376 10
			619 3205 00	NUEVO	194	119 0222 10	319 0078 10	500 0521 10	190	18		416 0376 10
<b>Tsuru I</b>												
1.5L	84 - 87	L4, E15	618 0640 17		192	118 0103 10	318 0114 10	500 0296 10	180	18		Volante Tipo Escalón (0.13 mm)
<b>Tsuru II</b>												
1.6L	88 - 91	L4, E16	618 0640 17		192	118 0103 10	318 0114 10	500 0296 10	180	18		Volante Tipo Escalón (0.13 mm)
<b>Tsuru III</b>												
1.6L GSI, GSII 1.6L GSI, GSII 1.6L GST 1.6L GST, GSX 1.6L GST, GSX	92 - 97 97 - 17 92 - 96 92 - 96 97 - 17	L4, E16 L4, DOHC (105 HP) L4, DOHC (110 HP) L4, SOHC (90 HP) L4, MC, FI	601 0062 00	NUEVO	190	119 0086 10	319 0078 10	500 0521 10	190	18		416 0376 10
			619 0846 67		192	119 0086 10	319 0078 10	500 0521 10	190	18		416 0376 10
			619 3205 00	NUEVO	194	119 0222 10	319 0078 10	500 0521 10	190	18		416 0376 10
2.0L GSR 2000	93 - 96	L4, DOHC (140 HP)	622 1730 60		201	122 0226 11	322 0247 10	500 0521 10	216	18		
<b>Versa</b>												
1.6L	12 - 19	L4, DOHC (106 HP), HRD16DE	622 3311 33	Pro	204	122 0395 10	320 0457 10	510 0097 10	200	26		Volante Sólido Tipo Plano
	20 -	L4, DOHC (118 HP), HRD16DE	622 3506 33	NUEVO Pro	207	122 0374 10	320 0413 10	510 0097 10	200	26		Volante Sólido Tipo Plano







Sistemas Hidráulicos								
 Conjunto Hidráulico / Material	Pág.	 Cilindro Maestro / Material	Pág.	 Cilindro Esclavo / Material	Pág.	 Collarín Hidráulico / Material		Pág.
<b>Sentra (cont.)</b>								
						510 0164 10 Poliamida c/Tubos	262	6 Vel.
						510 0164 10 Poliamida c/Tubos	262	
								6 Vel.
						510 0164 10 Poliamida	262	6 Vel.
<b>Tiida</b>								
		511 0755 10 Poliamida	247			510 0097 10 Poliamida	260	5 Vel.
		511 0755 10 Poliamida	247			510 0164 10 Poliamida c/Tubos	262	6 Vel.
		511 0755 10 Poliamida	247			510 0164 10 Poliamida c/Tubos	262	
<b>Tsubame</b>								
								RepSet Incluye Volante Sólido 4 y 5 Vel.
								4 y 5 Vel.
								Plato de Embrague Estampado 4 y 5 Vel.
<b>Tsuru I</b>								
								4 Vel.
<b>Tsuru II</b>								
								4 y 5 Vel.
<b>Tsuru III</b>								
								RepSet Incluye Volante Sólido 4 y 5 Vel.
								4 y 5 Vel.
								Plato de Embrague Estampado 4 y 5 Vel.
								5 Vel.
<b>Versa</b>								
		511 0756 10 Poliamida	247			510 0097 10 Poliamida	260	5 Vel.
						510 0097 10 Poliamida	260	5 Vel.





RepSet®											
				Tipo de RepSet®	Pág.						
<b>V-Drive</b>											
1.6L	20 -	L4, DOHC (106 HP), HRD16DE	622 3311 33	Pro	204	122 0395 10	320 0457 10	510 0097 10	200	26	Volante Sólido Tipo Plano
<b>CAMIONETA / PICK-UP / MINIVAN / SUV</b>											
<b>Cabstar</b>											
2.5L Diesel	08 - 18	L4, (130 HP), Motor YD25	625 3171 00		221	125 0147 10	325 0251 10	500 1000 10	250	24	Volante Sólido Tipo Plano
<b>Datsun Pick-Up</b>											
1.5L	74 - 83	L4, OHV									
1.6L	74 - 83	L4, OHV	620 0638 69		194	120 0066 12	320 0134 10	500 0961 60	200	24	
1.8L	77 - 84	L4, OHV									
<b>Estaquitas, Chasis</b>											
1.8L	84 - 93	L4, OHV	620 0638 69		194	120 0066 12	320 0134 10	500 0961 60	200	24	
<b>Frontier</b>											
2.4L	01 - 04	L4, DOHC, KA24DE	601 0068 00	NUEVO	191	124 0585 10	324 0625 10	500 0961 60	240	24	416 0380 10
	06 - 08 11 - 14	L4, (143 HP), DOHC L4, (143 HP), DOHC	624 2775 00		215	124 0585 10	324 0625 10	500 0961 60	240	24	416 0380 10
<b>Ichivan</b>											
1.8L	88 - 94	L4, (78 HP), OHV	623 0639 69		207	123 0076 11	323 0124 10	500 0961 60	225	24	
2.4L	91 - 94	L4, (134 HP), DOHC	601 0068 00	NUEVO	191	124 0585 10	324 0625 10	500 0961 60	240	24	416 0380 10
			624 2775 00		215	124 0585 10	324 0625 10	500 0961 60	240	24	416 0380 10
<b>Juke</b>											
1.6L	12 - 14	L4, (188 HP), DOHC	623 3735 33	Pro	214	123 0630 10	323 0794 10	510 0164 10	230	21	
			600 0245 00	DMF	187	123 0630 10	323 0794 10	510 0164 10	230	21	415 0570 10
<b>Kicks</b>											
1.6L	17 -	L4, DOHC (118 HP), HRD16DE	622 3506 33	NUEVO Pro	207	122 0374 10	320 0413 10	510 0097 10	200	26	Volante Sólido Tipo Plano
<b>NV350</b>											
2.5L	14 -	L4, (145 HP), DOHC QR25	624 3973 00		218	124 0508 10	324 0841 10	500 0961 60	240	24	
2.5L Diésel	14 -	L4, (127 HP), DOHC YD25	628 3341 00	SAC	226			500 1000 10	275	24	
<b>Pathfinder</b>											
2.4L	87 - 93	L4, (103-106 HP), SOHC, Z24	601 0068 00		191	124 0585 10	324 0625 10	500 0961 60	240	24	416 0380 10
			624 2775 00		215	124 0585 10	324 0625 10	500 0961 60	240	24	
<b>Pick-Up</b>											
1.8L	84 - 92	L4									




Sistemas Hidráulicos							i	
 Conjunto Hidráulico / Material	Pág.	 Cilindro Maestro / Material	Pág.	 Cilindro Esclavo / Material	Pág.	 Collarín Hidráulico / Material		Pág.
<b>V-Drive</b>								
		511 0756 10 Poliamida	247			510 0097 10 Poliamida	260	5 Vel.
<b>CAMIONETA / PICK-UP / MINIVAN / SUV</b>								
<b>Cabstar</b>								
								6 Vel.
<b>Datsun Pick-Up</b>								
								4 Vel.
<b>Estaquitas, Chasis</b>								
								4 Vel.
<b>Frontier</b>								
511 0516 10	244			512 0134 10 Metal	250			RepSet incluye volante sólido 5 Vel.
511 0516 10	244			512 0134 10 Metal	250			5 Vel.
<b>Ichivan</b>								
								4 Vel.
511 0516 10	244			512 0134 10 Metal	250			RepSet incluye volante sólido 5 Vel.
								5 Vel.
<b>Juke</b>								
		511 0755 10 Poliamida	247			510 0164 10 Poliamida c/Tubos	262	6 Vel.
						510 0164 10 Poliamida c/Tubos	262	
<b>Kicks</b>								
						510 0097 10 Poliamida	260	5 Vel.
<b>NV350</b>								
		511 0778 10 Metal	248					5 Vel.
		511 0778 10 Metal	248	512 0441 10 Metal	254			5 Vel.
<b>Pathfinder</b>								
								RepSet incluye volante sólido Americana 5 Vel.
								Americana 5 Vel.
<b>Pick-Up</b>								
				512 0147 10	250			Nacional







RepSet®



Pick-Up (cont.)

2.4L	85 - 92	L4									
2.0L 720	74 - 83	L4, L20B, Z22, SD22									
2.2L 720	74 - 83	L4, L20B, Z22, SD22	<b>623 2856 00</b>		<b>209</b>	123 0287 10	323 0124 10	500 0436 60	225	24	
2.5L 720 Diesel	83 - 92	L4, SD25									
2.0L 720	84 - 92	L4, Z20, Z24, KA24	<b>601 0068 00</b>		<b>191</b>	124 0585 10	324 0625 10	500 0961 60	240	24	416 0380 10
2.4L 720	84 - 92	L4, Z20, Z24, KA24									
2.4L	91 - 00	L4, D21									
2.4L	01 - 08	L4, D21	<b>624 2775 00</b>		<b>215</b>	124 0585 10	324 0625 10	500 0961 60	240	24	416 0380 10
2.4L NP300	09 - 15	L4, (143 HP), DOHC									
2.4L	03 - 08	L4, Doble Cabina, D21	<b>624 2775 21</b>	<b>Pro</b>	<b>215</b>	124 0585 10	324 0625 10	500 0961 60	240	24	416 0380 10
	03 - 08	L4, Estacas Largo, D21									
	09 - 15	L4, NP300 Chasis Cabina									
	94 - 15	L4, Pick-Up									
2.5L NP300	94 - 15	L4, Pick-Up, Doble Cabina, D21									
	09 - 15	L4, (131 HP) D22, Turbo Diesel	<b>625 3066 00</b>		<b>220</b>	125 0147 10	325 0251 10	500 1219 10	250	24	Volante Sólido Tipo Plano
	16 -	L4, 158-166 HP DOHC	<b>600 0287 00</b>	<b>DMF</b>	<b>188</b>	124 0508 10	324 0861 10	500 0961 60	240	24	415 0434 10
16 -	L4, 158 HP, DOHC	<b>624 4001 00</b>		<b>219</b>	124 0508 10	324 0861 10	500 0961 60	240	24		

Urvan

2.4L	98 - 07	L4, (144 HP), DOHC, KA24DE	<b>601 0068 00</b>		<b>191</b>	124 0585 10	324 0625 10	500 0961 60	240	24	416 0380 10
			<b>624 2775 00</b>		<b>215</b>	124 0585 10	324 0625 10	500 0961 60	240	24	416 0380 10
2.5L	08 - 13	L4, (145 HP), DOHC, Gasolina	<b>624 3396 00</b>		<b>217</b>	124 0508 10	324 0553 10	500 0961 60	240	24	
			<b>600 0075 00</b>	<b>DMF</b>	<b>183</b>	124 0508 10	324 0553 10	500 0961 60	240	24	415 0434 10
2.5L NV350	14 -	L4, (145 HP), DOHC QR25	<b>624 3973 00</b>		<b>218</b>	124 0508 10	324 0841 10	500 0961 60	240	24	Volante Sólido Tipo Plano
2.5L Diésel NV350	14 -	L4, (127 HP), DOHC YD25	<b>628 3341 00</b>	<b>SAC</b>	<b>226</b>			500 1000 10	275	24	
3.0L Turbo Diesel	08 - 13	L4, (129 HP), DOHC	<b>625 3066 00</b>		<b>220</b>	125 0147 10	325 0251 10	500 1219 10	250	24	Volante Sólido Tipo Plano

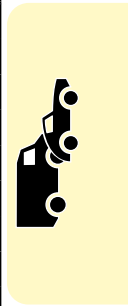
PEUGEOT

206

1.4L	00 - 09	L4, (75 HP), SOHC, 8 Valv.	<b>618 3083 00</b>		<b>192</b>	118 0146 10	318 0165 10	500 0742 10	180	18	Volante Sólido Tipo Escalón (0.50 mm) (67 Nm)
1.6L XS	2001	L4, (90HP), SOHC, 8 Valv. TUSJP	<b>620 3205 00</b>		<b>196</b>	120 0189 10	320 0469 10	500 0742 10	200	18	



Sistemas Hidráulicos							
 Conjunto Hidráulico / Material	Pág.	 Cilindro Maestro / Material	Pág.	 Cilindro Esclavo / Material	Pág.	 Collarín Hidráulico / Material	
<b>Pick-Up (cont.)</b>							
				Aluminio			4 Vel.
							4 Vel.
							RepSet incluye volante sólido 5 Vel.
							Pick-up, Chasis Cabina, Doble Cabina, Estacas y Estacas Largo; 5 Vel.
				512 0149 10 Metal	250		5 Vel. RepSet Incluye Cilindro Esclavo
		511 0148 10 Aluminio	241	512 0149 10 Metal	250		
		511 0778 10 Metal	248	512 0441 10 Metal	254		Pick-up, Chasis Cabina, Doble Cabina, 5 Vel.
							6 Vel.
<b>Urvan</b>							
							RepSet incluye volante sólido 5 Vel.
							5 Vel.
				512 0441 10 Metal	254		5 Vel.
		511 0778 10 Metal	248	512 0441 10 Metal	254		5 Vel.
		511 0778 10 Metal	248	512 0441 10 Metal	254		5 Vel.
				512 0441 10 Metal	254		5 Vel.
<b>PEUGEOT</b>							
<b>206</b>							
							5 Vel.
							5 Vel.





RepSet®											
				Tipo de RepSet®	Pág.						
<b>206</b>											
1.6L	01 - 09	L4, (110 HP), DOHC, 16 Valv.	<b>620 3208 00</b>		<b>196</b>	120 0261 10	320 0345 10	500 0742 10	200	18	Volante Sólido Tipo Escalón (0.50 mm)
<b>207</b>											
1.4L	09 - 11	L4, (75 HP), OHC	<b>620 3209 00</b>		<b>196</b>	120 0261 10	320 0345 10	500 0924 11	200	18	Volante Sólido Tipo Escalón (0.50 mm) (65 Nm)
1.6L	09 - 11	L4, (110 HP), DOHC									
1.6L	12 - 13	L4, (120 HP), DOHC	<b>620 3330 00</b>		<b>197</b>	120 0387 10	319 0219 10	500 1039 10	190	18	Volante Sólido Tipo caja (5.66 mm)
<b>207 CC</b>											
1.6L Turbo	08 - 14	L4, (150 HP), DOHC, 16 Valv.	<b>623 3569 00</b>		<b>213</b>	123 0525 10	323 0750 10	500 0924 11	234	18	Volante Sólido Tipo Caja (13.00 mm)
<b>207 RC</b>											
1.6L Turbo	08 - 10	L4, (175 HP), DOHC	<b>623 3569 00</b>		<b>213</b>	123 0525 10	323 0750 10	500 0924 11	234	18	Volante Sólido Tipo Caja (13.00 mm)
<b>208</b>											
1.6L	14 -	L4, (120 HP), DOHC	<b>620 3330 00</b>		<b>197</b>	120 0387 10	319 0219 10	500 1039 10	190	18	Volante Sólido Tipo caja (5.66 mm)
1.6L GT Turbo	14 - 16	L4, (200 HP), DOHC	<b>623 3740 33</b>	<b>Pro SAC</b>	<b>214</b>	123 0669 10	323 0895 10	510 0157 10	230	26	
1.6L TD	16 - 18	L4, (92 HP), DOHC, Turbo Diesel	<b>623 3569 00</b>		<b>213</b>	123 0525 10	323 0750 10	500 0924 11	234	18	Volante Sólido Tipo Caja (13.00 mm)
<b>301</b>											
1.6L Gasolina	13 -	L4, (115 HP), DOHC	<b>620 3209 00</b>	<b>NUEVO</b>	<b>196</b>	120 0261 10	320 0345 10	500 0924 11	200	18	Volante Sólido Tipo Escalón (0.50 mm)
1.6L TD	15 -	L4, (92 HP), DOHC, Turbo Diesel	<b>623 3569 00</b>		<b>213</b>	123 0525 10	323 0750 10	500 0924 11	234	18	Volante Sólido Tipo Caja (13.00 mm)
<b>306</b>											
1.8L	98 - 02	L4, (110-112 HP), DOHC	<b>620 3203 00</b>		<b>196</b>	120 0106 11	320 0209 10	500 0327 10	200	18	
<b>307</b>											
2.0L T5, CC 2.0L T6, CC	03 - 05 06 - 08	L4, (138 HP), DOHC, EW10J4 L4, (143 HP), DOHC, EW10A	<b>623 3376 00</b>		<b>212</b>	123 0348 10	323 0515 10	500 0924 11	228	18	Volante Sólido Tipo Caja (12.00 mm)








Sistemas Hidráulicos							i
 Conjunto Hidráulico / Material	Pág.	 Cilindro Maestro / Material	Pág.	 Cilindro Esclavo / Material	Pág.	 Collarín Hidráulico / Material	
<b>206</b>							5 Vel.
<b>207</b>							5 Vel.
							5 Vel. Volante OE# 09675 DEF1-04 101790 WF0482
<b>207 CC</b>							Transmisión BE4R 5 Vel.
<b>207 RC</b>							5 Vel. Transmisión BE4R
<b>208</b>							5 Vel. Volante OE# 09675 DEF1-04 101790 WF0482
							510 0157 10    261    6 Vel.
							Transmisión BE4R 5 Vel.
<b>301</b>							5 Vel.
							Transmisión BE4R 5 Vel.
<b>306</b>							5 Vel.
<b>307</b>							5 Vel.





RepSet®												
				Tipo de RepSet®	Pág.					mm Disco	Estriado	
<b>308</b>												
1.6L Turbo	2009	L4, (150 HP), DOHC	623 3569 00		213	123 0525 10	323 0750 10	500 0924 11	234	18		Volante Sólido Tipo Caja (13.00 mm)
1.6L	16 -	L4, (115 HP), DOHC										
1.6L GT Turbo	16 -	L4, (205 HP), DOHC	623 3740 33	Pro SAC	214	123 0669 10	323 0895 10	510 0157 10	230	26		
<b>405</b>												
2.0L STI, SRI	97 - 99	L4, (128 HP), OHC	622 3201 00		203	122 0133 10	322 0169 10	500 0327 10	216	18		
<b>406</b>												
2.0L ST	00 - 01	L4, (135 HP), DOHC, XU10J4R	622 3203 00		203	122 0176 20	322 0169 10		216	18		
2.0L Ambiance	02 - 03	L4, (138 HP), DOHC, EW10J4	623 3376 00		212	123 0348 10	323 0515 10	500 0924 11	228	18		Volante Sólido Tipo Caja (12.00 mm)
<b>RCZ</b>												
1.6L Turbo	11 - 15	L4, (200 HP), DOHC										
<b>FURGONETA / MINIVAN</b>												
<b>Expert Tepee</b>												
2.0L Diesel	08 - 09	L4, (120 HP), DOHC	624 3518 00		218	124 0411 10	324 0434 10	500 1149 10	235	21		
			600 0081 00	DMF SAC	183	124 0411 10	324 0434 10	500 1149 10	235	21		415 0320 10 (48 Nm)
<b>Grand Raid</b>												
1.6L M59	07 - 12	L4, (110 HP), DOHC, TU5JP4	620 3209 00		196	120 0261 10	320 0345 10	500 0924 11	200	18		Volante Sólido Tipo Escalón (65 Nm) (0.50 mm)
1.6L M59 HDI	2009	L4, (74 HP), DOHC, DV6ATED4	624 3519 00		218	124 0376 10	324 0389 10	500 0924 11	234	18		Volante Sólido Tipo Caja (8.00 mm)
<b>Manager</b>												
2.2L TD	11 - 19	L4, (120 - 150 HP)	626 3153 00	NUEVO SAC		126 0065 10	326 0076 10	500 1149 11	260	21		Volante Sólido Tipo Caja (22.7 mm)
			600 0314 00	NUEVO DMF SAC	188	126 0036 10	326 0045 10	500 1149 11	260	21		415 0372 10 (35 Nm + 75°)
3.0L TDI	09 - 17	L4, (157 HP), DOHC, F30DT	626 3079 33	Pro SAC	222	126 0040 10	326 0047 10	510 0093 10	258	23		
			600 0152 00	DMF SAC	186	126 0040 10	326 0047 10	510 0093 10	258	23		415 0375 10 (30 Nm+60°)
<b>Partner</b>												
1.6L	03 - 12	L4, (110 HP), DOHC, TU5JP4	620 3209 00		196	120 0261 10	320 0345 10	500 0924 11	200	18		Volante Sólido Tipo Escalón (65 Nm) (0.50 mm)







Sistemas Hidráulicos							
 Conjunto Hidráulico / Material	Pág.	 Cilindro Maestro / Material	Pág.	 Cilindro Esclavo / Material	Pág.	 Collarín Hidráulico / Material	
<b>308</b>							
							Transmisión BE4R 5 Vel.
						510 0157 10	261 5 Vel.
						510 0157 10	261 6 Vel.
<b>405</b>							
							5 Vel.
<b>406</b>							
							5 Vel.; Collarín Integrado en el Embrague
							5 Vel.
<b>RCZ</b>							
						510 0157 10	261
<b>FURGONETA / MINIVAN</b>							
<b>Expert Tepee</b>							
		511 0649 10 Poliamida	245	512 0385 10 Poliamida	253		
		511 0649 10 Poliamida	245	512 0385 10 Poliamida	253		DW10UTED4
<b>Grand Raid</b>							
							5 Vel.
							Inyección Bosch EDC16C3, EDC16 5 Vel.
<b>Manager</b>							
							6 Vel. Solo aplica en versión con Volante Sólido
							6 Vel.
						510 0093 10 Aluminio	6 Vel.
						510 0093 10 Aluminio	
<b>Partner</b>							
							5 Vel.





RepSet®												
				Tipo de RepSet®	Pág.					mm Disco	Estriado	
<b>Partner (cont.)</b>												
1.6L M59 HDI	09 - 12	L4, (74-90 HP), DOHC, DV6B DV6ATED4	624 3519 00		218	124 0376 10	324 0389 10	500 0924 11	234	18		Volante Sólido Tipo Caja (8.00 mm)
<b>Partner Maxi VU</b>												
1.6L TD	12 -	L4, (90 HP), DOHC, Turbo Diesel	623 3569 00		213	123 0525 10	323 0750 10	500 0924 11	234	18		Volante Sólido Tipo Caja (13.00 mm)
<b>Partner Tepee</b>												
1.6L TD	13 -	L4, (90-92 HP), DOHC	624 3519 00		218	124 0376 10	324 0389 10	500 0924 11	234	18		Volante Sólido Tipo Caja (8.00 mm)
			623 3569 00		213	123 0525 10	323 0750 10	500 0924 11	234	18		Volante Sólido Tipo Caja (13.00 mm)
<b>PLYMOUTH</b>												
<b>Acclaim</b>												
2.5L	1989	L4, Turbo Cargado	623 0703 00		207	123 0162 10	323 0288 10	500 0441 10	228	18		Volante Sólido Tipo Plano (74 Nm)
<b>Breeze</b>												
2.0L	96 - 00	L4, DOHC, MPFI	601 0015 00	Modular	189	123 0238 10	323 0523 10	500 0826 10	230	17		Volante Sólido
<b>Scamp, TC3, Turismo</b>												
2.5L	1989	L4, Intercooled Turbo II	623 0703 00		207	123 0162 10	323 0288 10	500 0441 10	228	18		Volante Sólido Tipo Plano (74 Nm)
<b>Sundance</b>												
2.5L	1989	L4, Turbo Cargado	623 0703 00		207	123 0162 10	323 0288 10	500 0441 10	228	18		Volante Sólido Tipo Plano (74 Nm)
<b>CAMIONETA / PICK-UP / SUV / VAN</b>												
<b>Voyager</b>												
2.5L	1989	L4, Turbo	623 0703 00		207	123 0162 10	323 0288 10	500 0441 10	228	18		Volante Sólido Tipo Plano (74 Nm)
<b>PONTIAC</b>												
<b>Fiero</b>												
2.8L	86 - 88	V6, OHV, 12Valv.	623 1195 00		207	123 0134 10	323 0298 10	500 0444 10	232	14		Volante Sólido Tipo Plano (70 Nm)
<b>Firebird</b>												
3.8L	1998	V6										
5.7L	1998	V8										
4.9L (301")	1979	V8, OHV, 16 Valv.										
5.7L (350")	75 - 77	V8, OHV, 16 Valv.										
6.6L (400")	71 - 77	V8, OHV, 16 Valv.	627 3012 00		223	127 0003 10	327 0037 10	500 0445 10	263	26		Volante Sólido Tipo Plano (100 Nm)
5.0L	81 - 82	V8, 2a. Generación										
5.0L	83 - 92	V8, 3a. Generación										



Sistemas Hidráulicos							i
 Conjunto Hidráulico / Material	Pág.	 Cilindro Maestro / Material	Pág.	 Cilindro Esclavo / Material	Pág.	 Collarín Hidráulico / Material	
<b>Partner (cont.)</b>							
							5 Vel.
<b>Partner Maxi VU</b>							
							Transmisión BE4R 5 Vel.
<b>Partner Tepee</b>							
							5 Vel.
							5 Vel.
<b>PLYMOUTH</b>							
<b>Acclaim</b>							
							Americana
<b>Breeze</b>							
							Americana
<b>Scamp, TC3, Turismo</b>							
							Americana
<b>Sundance</b>							
							Americana
<b>CAMIONETA / PICK-UP / SUV / VAN</b>							
<b>Voyager</b>							
							Americana
<b>PONTIAC</b>							
<b>Fiero</b>							
							Americana 5 Vel.
<b>Firebird</b>							
					510 0041 10 Aluminio s/ Manguera	257	Americana
							Americana








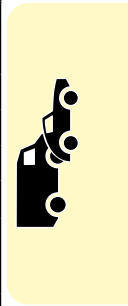




RepSet®												
				Tipo de RepSet®	Pág.					mm Disco	Estriado	
<b>Firefly</b>												
1.0L	87 - 89	L3, Turbo	<b>619 3153 00</b>		<b>193</b>	119 0062 11	319 0110 10	500 0926 10	190	18		Volante Sólido Tipo Plano (75-80 Nm)
<b>Grand am</b>												
2.2L	02 - 04	L4, DOHC, MPFI, Ecotec	<b>623 3358 33</b>	<b>Pro</b>	<b>211</b>	123 0429 60	323 0536 10	510 0051 20	225	14		Volante Sólido Tipo Caja (19.20 mm) (75 Nm)
2.3L	88 - 92	L4, Quad 4 Engine, MPFI	<b>623 1195 00</b>		<b>207</b>	123 0134 10	323 0298 10	500 0444 10	232	14		Volante Sólido Tipo Plano (70 Nm)
2.3L 2.4L	1995 96 - 98	L4, MPFI L4, SOHC 8 Valv. MPFI	<b>623 2151 33</b>	<b>Pro</b>	<b>208</b>		323 0536 10	510 0069 10	225	14		Volante Sólido Tipo Caja (20.0 mm) (30 Nm+45°)
2.4L	99 - 01	L4, (150 HP)	<b>623 3091 33</b>	<b>Pro</b>	<b>210</b>			510 0051 20	225	14		Volante Sólido Tipo Plano (30 Nm+45°)
<b>Grand prix</b>												
2.8L	88 - 89	V6	<b>623 1195 00</b>		<b>207</b>	123 0134 10	323 0298 10	500 0444 10	232	14		Volante Sólido Tipo Plano (70 Nm)
<b>G3</b>												
1.6L	07 - 09	L4, DOHC	<b>622 3149 00</b>		<b>203</b>	122 0151 10	322 0390 10	500 0321 10	216	24		Volante Sólido Tipo Caja (19.35 mm)
<b>G5</b>												
2.2L LS, GT 2.4L GT	07 - 09 07 - 08	L4, (145-155 HP), DOHC, MPFI L4, (171 HP), DOHC, MPFI	<b>623 3242 33</b>	<b>Pro</b>	<b>210</b>	123 0429 60	323 0536 10	510 0220 10	225	14		Volante Sólido Tipo Caja (19.0 mm)
<b>J2000</b>												
3.1L	91 - 92	V6, OHV, MPFI	<b>623 1195 00</b>		<b>207</b>	123 0134 10	323 0298 10	500 0444 10	232	14		Volante Sólido Tipo Plano (70 Nm)
<b>Matiz</b>												
1.0L 1.0L G2	04 - 05 06 - 15	L4, (62 HP), SOHC L4, (65 HP), SOHC	<b>619 3056 00</b>		<b>192</b>	119 0145 10	319 0164 10	500 0926 10	190	18		Volante Sólido Tipo Plano (35 Nm+30°+15°)
<b>Sunbird</b>												
3.1L	91 - 92	V6, OHV, MPFI	<b>623 1195 00</b>		<b>207</b>	123 0134 10	323 0298 10	500 0444 10	232	14		Volante Sólido Tipo Plano (70 Nm)



Sistemas Hidráulicos							
 Conjunto Hidráulico / Material	Pág.	 Cilindro Maestro / Material	Pág.	 Cilindro Esclavo / Material	Pág.	 Collarín Hidráulico / Material	
<b>Firefly</b>							
							Americana
<b>Grand am</b>							
					510 0051 20 Metal/Poliamida	258	5 Vel.
							Americana 4 Vel.
					510 0069 10 Metal/Poliamida	259	Americana 5 Vel.
					510 0051 20 Metal/Poliamida	258	Americana 5 Vel.
<b>Grand prix</b>							
							Americana
<b>G3</b>							
		511 0657 10	246	512 0247 10	251		5 Vel.
<b>G5</b>							
					510 0220 10 Aluminio/Poli- liamida		Transmisión GETRAG 5 Vel.
<b>J2000</b>							
							Americana
<b>Matiz</b>							
							5 Vel.
<b>Sunbird</b>							
513 0051 10 Poliamida	234						Americana










RepSet®

				Tipo de RepSet®	Pág.							
	2012... 2013... 2014...		NUEVO						mm Disco	Estriado	Volante	
<b>Sunfire</b>												
2.2L	95 - 99	L4, DOHC, MPFI	622 2139 33	Pro	202	122 0217 10	322 0275 10	510 0069 10	215	14	Volante Sólido Tipo Plano (75 Nm)	
	00 - 02	L4, OHV	622 3035 33	Pro	202			510 0051 20	214	14	Volante Sólido Tipo Plano (75 Nm)	
	02 - 05	L4, DOHC, ECOTEC, MPFI	623 3358 33	Pro	211	123 0429 60	323 0536 10	510 0051 20	225	14	Volante Sólido Tipo Caja (19.20 mm) (75 Nm)	
2.3L 2.4L	1995 96 - 99	L4, (150 HP) L4, (150 HP)	623 2151 33	Pro	208		323 0536 10	510 0069 10	225	14	Volante Sólido Tipo Caja (20.0 mm) (30 Nm+45°)	
2.4L y 2.4L GT	00 - 02	L4, (150 HP), Twin Cam	623 3091 33	Pro	210			510 0051 20	225	14	Volante Sólido Tipo Plano (30 Nm+45°)	
2.4L	97 - 00	L4, (150 HP), DOHC										
<b>TransAm</b>												
4.9L (301") 5.0L (305") 5.7L (350") 5.7L (350") 6.6L (400")	1979 81 - 90 75 - 77 87 - 89 71 - 77	V8, 10 1/2" Clutch V8, 2a. y 3a. Generación. V8, 10 1/2" Clutch, 4 Vel. V8, 10 1/2" C, 3a. Generación V8, 10 1/2" Clutch, 4 Vel.	627 3012 00		223	127 0003 10	327 0037 10	500 0445 10	263	26	Volante Sólido Tipo Plano (100 Nm)	
<b>Z28</b>												
5.1L	82 - 90	V8	627 3012 00		223	127 0003 10	327 0037 10	500 0445 10	263	26	Volante Sólido Tipo Plano (100 Nm)	
<b>RENAULT</b>												
<b>Clio</b>												
1.6L	02 - 10	L4, (110 HP), DOHC, K4M	620 3089 00		195	120 0265 10	320 0346 10	500 0758 10	200	26	Volante Sólido Tipo Plano	
2.0L Sport	02 - 06	L4, (172-182 HP), DOHC, F4M	622 3208 00		203	122 0221 10	322 0269 10	500 0758 10	216	26		
1.6L RS	15 - 17	L4, (200 HP), DOHC	602 0013 00	2CT	191							
<b>Fluence</b>												
2.0L	11 - 17	L4, (140 HP), DOHC	623 3707 33	Pro	214			510 0164 10	225	21		








Sistemas Hidráulicos								
 Conjunto Hidráulico / Material	Pág.	 Cilindro Maestro / Material	Pág.	 Cilindro Esclavo / Material	Pág.	 Collarín Hidráulico / Material		Pág.
<b>Sunfire</b>								
		511 0019 10 Poliamida	237			510 0069 10 Metal/Poliamida	259	Nacional y Americana
		511 0051 10 Poliamida	239					Cilindro Maestro sin Manguera de Presión con fijación Tornillo - Tuerca
		511 0019 10 Poliamida	237			510 0051 20 Metal/Poliamida	258	Nacional y Americana
		511 0051 10 Poliamida	239					Cilindro Maestro sin Manguera de Presión con fijación Tornillo - Tuerca
						510 0051 20 Metal/Poliamida	258	Nacional y Americana
						510 0069 10 Metal/Poliamida	259	Americana 5 Vel.
						510 0051 20 Metal/Poliamida	258	5 Vel.
		511 0051 10 Poliamida	239					Americana Cilindro Maestro sin Manguera de Presión con fijación Tornillo - Tuerca
<b>TransAm</b>								
								Americana
<b>Z28</b>								
								Americana 10 1/2" Clutch
<b>RENAULT</b>								
<b>Clio</b>								
								5 Vel.
								5 Vel.
								Transmisión DC4.004 6 Vel.
<b>Fluence</b>								
						510 0164 10 Poliamida c/Tubos	262	6 Vel.





RepSet®												
				Tipo de RepSet®	Pág.					mm Disco	Estriado	
<b>Logan</b>												
1.6L	15 - 19	L4, (100 HP), DOHC, K4M Origen Brasil	620 3323 00		197	120 0201 10	320 0467 10	500 0758 10	200	26		Volante Sólido (Tipo plano)
	15 - 19	L4, (100 HP), DOHC, K4M Origen Colombia	622 3452 33	Pro	206	122 0319 10	322 0375 10	510 0097 10	214	26		Volante Sólido (Tipo plano)
<b>Megane</b>												
2.0L	01 - 04	L4, (140 HP), DOHC, F4R	622 3208 00		203	122 0221 10	322 0269 10	500 0758 10	216	26		
<b>Megane II</b>												
2.0L 2.0L Sport Turbo	04 - 09	L4, DOHC (140 HP)	600 0074 00	DMF SAC	183	124 0369 10	324 0363 10	510 0088 10	239	21		415 0224 10 (65 Nm)
	07 - 09	L4, DOHC (225 HP)	624 3200 33	Pro SAC	216	124 0369 10	324 0363 10	510 0088 10	239	21		
<b>Sandero</b>												
1.6L	10 - 11 10 - 20	L4, (90 HP), SOHC L4, (110 HP), DOHC	620 3323 00		197	120 0201 10	320 0467 10	500 0758 10	200	26		Volante Sólido Tipo plano
	15 - 20	L4, (100 HP), DOHC, K4M Origen Colombia	622 3452 33	NUEVO Pro	206	122 0319 10	322 0375 10	510 0097 10	214	26		Volante Sólido (Tipo plano)
<b>Scala</b>												
1.6L	11 - 13	L4, (110 HP), DOHC	622 3359 00		206		322 0326 10	500 0521 10	215	18		Volante Sólido Tipo plano
<b>Stepway</b>												
1.6L	10 -	L4, (110 HP), DOHC	620 3323 00		197	120 0201 10	320 0467 10	500 0758 10	200	26		Volante Sólido Tipo plano
<b>FURGONETA / MINIVAN / SUV</b>												
<b>Duster</b>												
2.0L	13 - 20	L4, (133 HP), DOHC	623 3709 34		214			510 0164 10	225	21		Volante Sólido Tipo Caja (3.70 mm)
<b>Kangoo</b>												
1.5L Diesel	09 - 10	L4, (64-80HP), SOHC	622 3225 00		204	122 0324 10	322 0383 10	500 0758 10	215	26		
1.6L Gasolina	02 - 13	L4, (95-110 HP), DOHC	620 3089 00		195	120 0265 10	320 0346 10	500 0758 10	200	26		Volante Sólido Tipo Plano
<b>Scenic</b>												
2.0L	01 - 04	L4, (140 HP), DOHC	622 3208 00		203	122 0221 10	322 0269 10	500 0758 10	216	26		
<b>Scenic II</b>												
2.0L	05 - 09	L4, (140 HP), DOHC	624 3200 33	Pro SAC	216	124 0369 10	324 0363 10	510 0088 10	239	21		
			600 0074 00	DMF SAC	183	124 0369 10	324 0363 10	510 0088 10	239	21		415 0224 10 (65 Nm)
<b>Trafic</b>												
1.9L Diesel	07 - 15	L4, (100 HP), DOHC	624 3312 34	Pro	217	124 0436 10	324 0344 10	510 0225 10	239	21		Volante Sólido Tipo Caja (8.80 mm)
2.0L Gasolina	12 - 15	L4, (115 HP)	624 3021 33	Pro	216	124 0291 10	324 0278 10	510 0225 10	240	21		








Sistemas Hidráulicos							
 Conjunto Hidráulico / Material	Pág.	 Cilindro Maestro / Material	Pág.	 Cilindro Esclavo / Material	Pág.	 Collarín Hidráulico / Material	
<b>Logan</b>							
							Transmisión JH3 5 Vel.
							5 Vel.
<b>Megane</b>							
							5 Vel.
<b>Megane II</b>							
					510 0088 10 Poliamida c/Tubos	260	6 Vel.
					510 0088 10 Poliamida c/Tubos	260	
<b>Sandero</b>							
							5 Vel.
							5 Vel.
<b>Scala</b>							
<b>Stepway</b>							
							5 Vel.
<b>FURGONETA / MINIVAN / SUV</b>							
<b>Duster</b>							
					510 0164 10 Poliamida c/ Tubos	262	6 Vel.
<b>Kangoo</b>							
							5 Vel.
							5 Vel.
<b>Scenic</b>							
							5 Vel.
<b>Scenic II</b>							
					510 0088 10 Poliamida c/Tubos	260	5 y 6 Vel.
					510 0088 10 Poliamida c/Tubos	260	
<b>Trafic</b>							
					510 0225 10 Poliamida		6 Vel. CSC incluye Kit de Adaptadores
							6 Vel.





RepSet®											
				Tipo de RepSet®	Pág.						
			NUEVO						mm Disco	Estriado	Volante
<b>SATURN</b>											
<b>LS, LS1, SC1, SC2, SL, SL1, SL2, SW, SW2</b>											
1.9L	91 - 99	L4	622 3051 00		202	122 0247 10	322 0317 10	500 0965 10	215	22	
<b>SEAT</b>											
<b>Altea</b>											
1.4L TSI	10 - 12	L4, (125 HP), DOHC	622 3345 00		205	123 0580 10	323 0797 10	514 0022 10	228	28	Volante Sólido Tipo Caja (17.0 mm)
1.8L TFSI	10 - 11	L4, (160 HP), DOHC	602 0001 00	2CT	191						
	11 - 15	L4, (160 HP), DOHC Cod. Motor CDA A	602 0006 00	2CT	191						
2.0 FSI	05 - 06	L4, (150 HP), DOHC	600 0114 00	DMF SAC	184	123 0426 10	323 0641 10	500 0440 10	228	28	415 0250 10 (60 Nm+90°)
			623 3354 00	SAC	211	123 0426 10	323 0641 10	500 0440 10	228	28	
<b>Ateca</b>											
1.4 TFSI	17 - 18	L4, (150 HP), DOHC	602 0006 00	2CT	191						
<b>Córdoba</b>											
1.6L	01 - 02	L4, (100 HP), SOHC, 8 Valv.	621 1748 00		198	121 0019 11	321 0033 11	500 0249 11	210	28	Volante Sólido Tipo Caja (23.40 mm) (60 Nm + 90°)
	04 - 09	L4, (100 HP), SOHC, 8 Valv.	620 3127 00		195	120 0292 10	320 0383 10	500 1185 10	200	28	Volante Sólido Tipo Plano (75Nm)
2.0L	03 - 09	L4, (115 HP), SOHC, 8 Valv.	622 3089 00		202	122 0307 10	322 0364 10	500 1065 10	216	28	Volante Sólido Tipo Caja (0.15 mm) (60 Nm + 90°)
			622 3089 21	Pro	202	122 0307 10	322 0364 10	500 1065 10	216	28	Volante Sólido Tipo Caja (0.15 mm) (60 Nm + 90°)
<b>Ibiza</b>											
1.0L TSI FR	18 - 21	L3, (115 HP)	622 3480 00	<b>NUEVO</b>	206	122 0422 10	322 0583 10	500 1175 10	220	28	Volante Sólido Tipo Caja (0.10 mm)
1.2L TSI	13 - 17	L4, (105 HP), DOHC	622 3341 00		205	122 0317 10	322 0391 10	514 0022 10	220	28	Volante Sólido Tipo Plano
1.2L TSI 1.4L TSI 1.4L TSI Cupra	13 - 16 12 - 13 2015	L4, (105 HP), DOHC L4, (150 HP), DOHC L4, (180 HP), DOHC	602 0006 00	2CT	191						



Sistemas Hidráulicos							
 Conjunto Hidráulico / Material	Pág.	 Cilindro Maestro / Material	Pág.	 Cilindro Esclavo / Material	Pág.	 Collarín Hidráulico / Material	
<b>SATURN</b>							
LS, LS1, SC1, SC2, SL, SL1, SL2, SW, SW2							
<b>SEAT</b>							
<b>Altea</b>							
							6 Vel. RepSet Incluye Kit de Accionamiento
							Transmisión DSG, 7 Vel. Necesario Instalar con Herramienta Especial LuK Fabricado hasta Mayo 2011
							Transmisión DSG, 7 Vel. Necesario Instalar con Herramienta Especial LuK Fabricado a partir de Junio 2011
		511 0318 10 Poliamida	242	512 0010 10 Poliamida	249		6 Vel.
		511 0318 10	242	512 0010 10	249		Dentado de Corona de DMF de 144 Dientes
<b>Ateca</b>							
							Transmision DSG, 7 Vel. Necesario Instalar con Herramienta Especial LuK
<b>Córdoba</b>							
		511 0337 10 Poliamida	243	512 0338 10 Poliamida	252		5 Vel. Plato con una guía al volante
		511 0105 10 Poliamida	240				5 Vel.
		511 0339 10 Poliamida	243	512 0340 10 Poliamida	252		5 Vel.
		511 0339 10 Poliamida	243	512 0340 10 Poliamida	252		5 Vel. RepSet Incluye Cilindro Esclavo
<b>Ibiza</b>							
							6 Vel.
		511 0694 10 Poliamida	246	512 0340 10 Poliamida	252		5 Vel. RepSet incluye Kit de Accionamiento
							Transmision DSG, 7 Vel. Necesario Instalar con Herramienta Especial LuK Chasis desde C#000001












RepSet®											
				Tipo de RepSet®	Pág.						
									mm	Estriado	Volante
<b>Ibiza (cont.)</b>											
1.4L TSI	11 - 12	L4, (150 HP), DOHC	602 0001 00	2CT	191						
	16 -		622 3341 00		205	122 0317 10	322 0391 10	514 0022 10	220	28	Volante Sólido Tipo Plano
1.6L	01 - 02	L4, (100 HP), SOHC, 8 Valv.	621 1748 00		198	121 0019 11	321 0033 11	500 0249 11	210	28	Volante Sólido Tipo Caja (23.40 mm) (60 Nm + 90°)
	04 - 09	L4, (100 HP), SOHC, 8 Valv.	620 3127 00		195	120 0292 10	320 0383 10	500 1185 10	200	28	Volante Sólido Tipo Plano (75 Nm)
1.6L Style	10 - 16	L4, (105 HP), SOHC	602 0001 00	2CT	191						
			602 0006 00	2CT	191						
	13 -	L4, (105 HP), SOHC, Cod. Motor BTS	622 3341 00		205	122 0317 10	322 0391 10	514 0022 10	220	28	Volante Sólido Tipo Plano
2.0L	03 - 15	L4, (115 HP), SOHC	622 3089 00		202	122 0307 10	322 0364 10	500 1065 10	216	28	Volante Sólido Tipo Caja (0.15 mm) (60 Nm + 90°)
			622 3089 21	Pro	202	122 0307 10	322 0364 10	500 1065 10	216	28	Volante Sólido Tipo Caja (0.15 mm) (60 Nm + 90°)
<b>León</b>											
1.4L TSI	08 - 19	L4, (122-125 HP), DOHC	622 3345 00		205	123 0580 10	323 0797 10	514 0022 10	228	28	Volante Sólido Tipo Caja (17.0 mm)
	12 - 20	L4, (140-150 HP), DOHC	602 0006 00	2CT	191						
	14 - 18	L4, (140 - 150 HP) Cod. Motor CHPA	623 3742 00	SAC	214			500 0440 10	228	28	
	16 - 19	L4, (122-125 HP)	622 3341 00		205	122 0317 10	322 0391 10	514 0022 10	220	28	Volante Sólido Tipo Plano
1.8L TSI	08 - 13	L4, (160 HP), DOHC	600 0124 00	DMF SAC	185	123 0463 10	323 0641 10	500 0440 10	230	28	415 0334 10 (60 Nm+90°)
	12 - 18	L4, (160-180 HP), DOHC	602 0006 00	2CT	191						



Sistemas Hidráulicos							
 Conjunto Hidráulico / Material	Pág.	 Cilindro Maestro / Material	Pág.	 Cilindro Esclavo / Material	Pág.	 Collarín Hidráulico / Material	
<b>Ibiza (cont.)</b>							
							Transmisión DSG, 7 Vel. Necesario Instalar con Herramienta Especial LuK Chasis hasta B#196000
							5 Vel. RepSet incluye Kit de Accionamiento
		511 0337 10 Poliamida	243	512 0338 10 Poliamida	252		5 Vel. Plato con una guía al volante
		511 0105 10 Poliamida	240				5 Vel.
							Transmisión DSG, 7 Vel. Necesario Instalar con Herramienta Especial LuK Chasis hasta B#196000
							Transmisión DSG, 7 Vel. Necesario Instalar con Herramienta Especial LuK Chasis desde C#000001
		511 0694 10 Poliamida	246	512 0340 10 Poliamida	252		5 Vel. RepSet incluye Kit de Accionamiento
		511 0339 10 Poliamida	243	512 0340 10 Poliamida	252		5 Vel.
		511 0339 10 Poliamida	243	512 0340 10 Poliamida	252		5 Vel. RepSet Incluye Cilindro Esclavo
<b>León</b>							
		511 0318 10 Poliamida	242				6 Vel. RepSet Incluye Kit de Accionamiento
							Transmisión DSG, 7 Vel. Necesario instalar con Herramienta Especial LuK Fabricado a partir de Junio 2011
							6 Vel.
							6 Vel. RepSet incluye Kit de Accionamiento
		511 0318 10 Poliamida	242				Transmisión MQ250, 6 Vel. 8 Barrenos sujeción del DMF
							Necesario instalar con Herramienta Especial LuK Fabricado a partir de Junio 2011





RepSet®											
				Tipo de RepSet®	Pág.						
<b>León (cont.)</b>											
1.8L	01 - 06	L4, (125 HP), DOHC, 20 Valv.	601 0056 00		190	122 0225 10	322 0285 10	500 0440 10	216	28	416 0214 10 (75 Nm) (10.9mm)
			622 3218 00		204	122 0225 10	322 0285 10	500 0440 10	216	28	Volante Sólido Tipo Caja (10.90 mm) (75 Nm)
			622 3218 21	Pro	204	122 0225 10	322 0285 10	500 0440 10	216	28	Volante Sólido Tipo Caja (10.90 mm) (75 Nm)
1.8L Turbo	01 - 06	L4, (180HP), DOHC, 20 Valv.	600 0101 00	DMF	184	124 0321 10	324 0302 10	510 0177 10	239	23	415 0111 10 (60 Nm+90°)
2.0 FSI	06 - 09	L4, (150 HP), DOHC, 16 Valv.	600 0114 00	DMF SAC	184	123 0426 10	323 0641 10	500 0440 10	228	28	415 0250 10 (60 Nm+90°)
			623 3354 00	SAC	211	123 0426 10	323 0641 10	500 0440 10	228	28	
2.0L Turbo FR	07 - 13	L4, (200-211 HP), DOHC	600 0061 00	DMF SAC	183	124 0434 10	324 0414 10	510 0177 10	240	23	415 0330 10 (60 Nm+90°)
			624 3491 33	Pro SAC	217	124 0434 10	324 0414 10	510 0177 10	240	23	
2.0L Turbo Cupra	06 - 12	L4, (240 HP), DOHC, TFSI	624 3491 33	Pro SAC	217	124 0434 10	324 0414 10	510 0177 10	240	23	
<b>Toledo</b>											
1.0L TSI Style y FR	18 - 19	L3, (110 HP)	622 3480 00		206	122 0422 10	322 0583 10	500 1175 10	220	28	Tipo Caja 0.10 mm
1.2L TSI	2013 15 - 17	L4, (105 HP), DOHC, Turbo L4, (105-110 HP), DOHC, TSI	622 3341 00		205	122 0317 10	322 0391 10	514 0022 10	220	28	Volante Sólido Tipo Plano
1.4L Turbo	13 - 19	L4, (122 - 125 HP), DOHC, TSI	602 0006 00		191						
1.6L	2013 15 - 19	L4, (105 HP), DOHC L4, (105-110 HP), DOHC	622 3341 00		205	122 0317 10	322 0391 10	514 0022 10	220	28	Volante Sólido Tipo Plano
1.8L	01 - 05	L4, (125 HP), DOHC, 20 Valv.	601 0056 00		190	122 0225 10	322 0285 10	500 0440 10	216	28	416 0214 10 (75 Nm) (10.9mm)
			622 3218 00		204	122 0225 10	322 0285 10	500 0440 10	216	28	Volante Sólido Tipo Caja (10.90 mm) (75 Nm)
			622 3218 21	Pro	204	122 0225 10	322 0285 10	500 0440 10	216	28	Volante Sólido Tipo Caja (10.90 mm) (75 Nm)
1.8L Turbo	01 - 04	L4, (180HP), DOHC, 20 Valv.	600 0101 00	DMF	184	124 0321 10	324 0302 10	510 0177 10	239	23	415 0111 10 (60 Nm+90°)



Sistemas Hidráulicos							
 Conjunto Hidráulico / Material	Pág.	 Cilindro Maestro / Material	Pág.	 Cilindro Esclavo / Material	Pág.	 Collarín Hidráulico / Material	
<b>León (cont.)</b>							
		511 0150 10 Poliamida	241	512 0151 10 Poliamida	250		5 Vel. RepSet Incluye Volante Sólido
		511 0150 10 Poliamida	241	512 0151 10 Poliamida	250		5 Vel.
		511 0150 10 Poliamida	241	512 0151 10 Poliamida	250		5 Vel. RepSet Incluye Cilindro Esclavo
		511 0150 10 Poliamida	241			510 0177 10 Poliamida	262 6 Vel.
		511 0318 10 Poliamida	242	512 0010 10 Poliamida	249		6 Vel. Dentado de Corona de DMF de 144 Dientes
		511 0318 10	242	512 0010 10	249		
		511 0318 10 Poliamida	242			510 0177 10 Poliamida	262 6 Vel.
		511 0318 10 Poliamida	242			510 0177 10 Poliamida	262
		511 0318 10 Poliamida	242			510 0177 10 Poliamida	262 6 Vel.
<b>Toledo</b>							
							6 Vel.
		511 0694 10 Poliamida		512 0340 10 Poliamida	252		6 Vel. RepSet incluye Kit de Accionamiento
							Transmisión DSG 7 Vel. Necesario Instalar con Herramienta Especial LuK
		511 0694 10 Poliamida					5 Vel. RepSet incluye Kit de Accionamiento
		511 0150 10 Poliamida	241	512 0151 10 Poliamida	250		5 Vel. RepSet Incluye Volante Sólido
		511 0150 10 Poliamida	241	512 0151 10 Poliamida	250		5 Vel.
		511 0150 10 Poliamida	241	512 0151 10 Poliamida	250		5 Vel. RepSet Incluye Cilindro Esclavo
		511 0150 10 Poliamida	241			510 0177 10 Poliamida	262 6 Vel.

Pro --> RepSet® terminación 33 Incluye Collarín Hidráulico  
Pro --> RepSet® terminación 21 Incluye Cilindro Esclavo

Pro Gold --> RepSet® Versión Alto Rendimiento  
SAC --> RepSet® Cuenta con Embrague Auto - Ajustable

TAC --> RepSet® Cuenta con Embrague Auto - Ajustable  
2CT --> RepSet® Embrague Doble Seco



RepSet®											
				Tipo de RepSet®	Pág.						
<b>Toledo (cont.)</b>											
2.0L	2006	L4, (150 HP), DOHC, 16 Valv.	600 0114 00	DMF SAC	184	123 0426 10	323 0641 10	500 0440 10	228	28	415 0250 10 (60 Nm+90°)
			623 3354 00	SAC	211	123 0426 10	323 0641 10	500 0440 10	228	28	
<b>SMART</b>											
<b>Fortwo</b>											
1.0L Pulse 1.0L Turbo	08 - 12 08 - 14	L3, (71 HP), SOHC L3, (84 HP), SOHC	620 3358 00		198			514 0003 10	200	17	
<b>SUZUKI</b>											
<b>Aerio</b>											
2.0L	02 - 03	L4, (143 HP), DOHC, 16 Valv.	620 3141 00		196		320 0212 10	500 0329 60	200	20	
2.3L GL	06 - 07	L4, (155 HP), DOHC	622 3413 00		206	122 0132 10		500 0329 60	220	20	
<b>Baleno</b>											
1.6L	95 - 00	L4, (97 HP)	619 3153 00		193	119 0062 11	319 0110 10	500 0926 10	190	18	Volante Sólido Tipo Plano (75-80 Nm)
<b>Esteem</b>											
1.6L	95 - 00	L4, (97 HP)	619 3153 00		193	119 0062 11	319 0110 10	500 0926 10	190	18	Volante Sólido Tipo Plano (75-80 Nm)
1.8L	99 - 02	L4, (120 HP)	620 3141 00		196			500 0329 60	200	20	
<b>Ignis</b>											
1.2L	17 -	L4, (82 HP), DOHC	619 3216 00	<b>NUEVO</b>	194				190	18	Volante Solido Tipo Caja (18.0 mm)
<b>S-Cross</b>											
1.6L	14 - 18	L4, (118 HP), DOHC	620 3321 33	Pro	197		320 0212 10	510 0170 10	200	20	
<b>Swift</b>											
1.2L	17 -	L4, (82 HP), DOHC	619 3216 00	<b>NUEVO</b>	194				190	18	Volante Solido Tipo Caja (18.0 mm)
1.3L GTI	89 - 01	L4, (69-101 HP), DOHC	619 3153 00		193	119 0062 11	319 0110 10	500 0926 10	190	18	Volante Sólido Tipo Plano (75-80 Nm)
1.4L	12 - 17	L4, (94 HP), DOHC	619 3166 00		193				190	18	Volante Solido Tipo Caja (18.0 mm)
1.5L	07 - 11	L4, (101 HP), DOHC	619 3153 00		193	119 0062 11	319 0110 10	500 0926 10	190	18	Volante Sólido (Tipo plano)
1.6L Sport	13 - 16	L4 (134 HP)	620 3321 33	Pro	197		320 0212 10	510 0170 10	200	20	
<b>SX4</b>											
2.0L	08 - 13	L4, (143-150 HP), DOHC	622 3357 33	Pro	205			510 0170 10	214	20	



Sistemas Hidráulicos								
Conjunto Hidráulico / Material	Pág.	Cilindro Maestro / Material	Pág.	Cilindro Esclavo / Material	Pág.	Collarín Hidráulico / Material		Pág.
<b>Toledo (cont.)</b>								
				512 0010 10 Poliamida	249			5 Vel.
				512 0010 10	249			Dentado de Corona de DMF de 144 Dientes
<b>SMART</b>								
<b>Fortwo</b>								
								5 Vel. RepSet incluye Kit de Accionamiento
<b>SUZUKI</b>								
<b>Aerio</b>								
								Americana
								Nacional 5 Vel.
<b>Baleno</b>								
								Americana
<b>Esteem</b>								
								Americana
								Americana
<b>Ignis</b>								
								5 Vel.
<b>S-Cross</b>								
						510 0170 10		5 Vel.
<b>Swift</b>								
								5 Vel.
								Americana
								5 Vel.
								5 Vel.
						510 0170 10		6 Vel.
<b>SX4</b>								
						510 0170 10		5 Vel.










RepSet®

				Tipo de RepSet®	Pág.							
SUV									mm	Disco	Estriado	Volante
<b>Sidekick</b>												
1.6L JX, J LX	89 - 91	L4, (80 HP), SOHC, G16 Engine	<b>620 1721 60</b>		<b>195</b>	122 0079 10	320 0212 10	500 0329 10	200	20		
<b>Grand Vitara</b>												
1.6L	89 - 91	L4, (80 HP), SOHC, G16 Engine	<b>620 1721 60</b>		<b>195</b>	122 0079 10	320 0212 10	500 0329 60	200	20		
2.0L	99 - 03	L4, (126 HP), J20A Engine	<b>623 3752 00</b>		<b>215</b>	123 0595 10	323 0244 10	500 1014 60	225	20		Volante Sólido Tipo Escalón (0.63 mm)
<b>Vitara</b>												
1.6L	16 - 18	L4, (118 HP), DOHC	<b>620 3321 33</b>	<b>Pro</b>	<b>197</b>		320 0212 10	510 0170 10	200	20		
<b>TOYOTA</b>												
<b>Avanza</b>												
1.5L	07 -	L4, (99-107 HP), DOHC, VVT	<b>620 3317 00</b>		<b>197</b>	120 0338 10	320 0435 10	500 0433 60	200	20		Volante Sólido Tipo Escalón (0.50 mm)
<b>Celica</b>												
1.6L	91 - 93	L4, Serie T180										
1.8L	94 - 97	L4, Serie T200	<b>622 3002 60</b>		<b>202</b>	122 0181 10	321 0134 10	500 0419 10	210	21		Volante Sólido Tipo Escalón (0.50 mm)
1.8L GT, GTS	00 - 05	L4, DOHC, 16 Valv.										
2.2L ST, GT	75 - 80	L4, OHV 8 Valv, 20R Engine										
2.4L ST, GT	81 - 85	L4, SOHC, 8 Valv. 22R Engine	<b>623 2864 60</b>		<b>209</b>	123 0221 10	323 0173 10	500 0242 60	225	21		Volante Sólido Tipo Escalón (0.50 mm)
2.6L Supra	79 - 80	L6, SOHC, 12 Valv. MA46										
2.8L Supra	1981	L6, SOHC, 12 Valv. MA46										
<b>Corolla</b>												
1.6L	93 - 97	L4, SOHC, 4AFE Engine										
1.8L	93 - 97	L4, DOHC, 7AFE Engine	<b>622 3002 60</b>		<b>202</b>	122 0181 10	321 0134 10	500 0419 10	210	21		Volante Sólido Tipo Escalón (0.50 mm)
1.8L	98 - 13	L4, DOHC, 16 Valv. Wti										
1.8L	03 - 08	L4, DOHC (126 HP), 16 Valv.										
	05 - 06	L4, DOHC (126 HP), 16 Valv.										
	09 - 10	L4, (132 HP), DOHC										
	14 -	L4, (132 HP), DOHC	<b>621 3133 33</b>	<b>Pro</b>	<b>201</b>	121 0114 10	321 0170 10	510 0133 10	210	21		Volante Sólido Tipo Escalón (0.50 mm)
<b>Corona</b>												
2.0L T100, T110	72 - 77	L4, SOHC, 8 valv.										
2.2L T120	74 - 80	L4, 20R Engine	<b>623 2864 60</b>		<b>209</b>	123 0221 10	323 0173 10	500 0242 60	225	21		Volante Sólido Tipo Escalón (0.50 mm)
2.4L T130	81 - 82	L4, (97 HP), 22R Engine										
<b>Cressida</b>												
1.8L	82 - 90	L4, OHV, 8 Valv. Mark II										
2.0L	82 - 90	L4, SOHC, 8 Valv. Mark II	<b>623 2864 60</b>		<b>209</b>	123 0221 10	323 0173 10	500 0242 60	225	21		Volante Sólido Tipo Escalón (0.50 mm)
2.4L	82 - 90	L4, OHV, 8 Valv. Mark II										



Sistemas Hidráulicos							
 Conjunto Hidráulico / Material	Pág.	 Cilindro Maestro / Material	Pág.	 Cilindro Esclavo / Material	Pág.	 Collarín Hidráulico / Material	
<b>SUV</b>							
<b>Sidekick</b>							
							Americana
<b>Grand Vitara</b>							
							Americana
							Americana
<b>Vitara</b>							
					510 0170 10		5 Vel.
<b>TOYOTA</b>							
<b>Avanza</b>							
		511 0658 10 Aluminio	246	512 0387 10 Metal	253		5 Vel.
<b>Celica</b>							
							Americana
							Americana RWD
<b>Corolla</b>							
							Nacional y Americana; 5 Vel.
		511 0341 10 Aluminio	243	512 0342 10	252		5 Vel.
				512 0356 10	252		5 Vel.
		511 0661 10 Aluminio	246	512 0382 10	253		5 Vel.
					510 0133 10 Poliamida	261	6 Vel.
<b>Corona</b>							
				512 0326 10 Metal	252		Cilindro esclavo solo para modelo 1978 Americana
<b>Cressida</b>							
							Americana








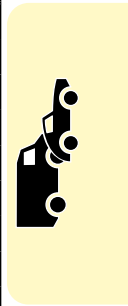




RepSet®											
				Tipo de RepSet®	Pág.						
									mm Disco	Estriado	Volante
<b>Crown</b>											
2.0L 2.4L Turbocargado	82 - 85 84 - 88	L4, SOHC 8 Valv. L4, SOHC 16 Valv.	<b>623 2864 60</b>		<b>209</b>	123 0221 10	323 0173 10	500 0242 60	225	21	Volante Sólido Tipo Escalón (0.50 mm)
<b>Matrix</b>											
1.8L	03 - 08	L4, (130 HP), Wti, DOHC	<b>622 3002 60</b>		<b>202</b>	122 0181 10	321 0134 10	500 0419 10	210	21	Volante Sólido Tipo Escalón (0.50 mm)
<b>MR2, MR2 Spyder</b>											
1.8L	00 - 05	L4, (138 HP), DOHC, VVT-i	<b>622 3002 60</b>		<b>202</b>	122 0181 10	321 0134 10	500 0419 10	210	21	Volante Sólido Tipo Escalón (0.50 mm)
<b>Yaris</b>											
1.3L	04 - 05	L4, (86 HP), DOHC	<b>620 3210 00</b>		<b>196</b>	120 0304 10	320 0344 10	500 0437 10	200	21	
1.5L	06 - 14	L4, (106 HP), DOHC, 1NZ-FE	<b>621 3085 00</b>		<b>200</b>	121 0102 10	321 0134 10	500 0419 10	210	21	Volante Sólido Tipo Escalón (0.50 mm)
	15 -	L4, (106 HP), DOHC,	<b>622 3502 00</b>	<b>NUEVO</b>	<b>207</b>	122 0526 10	322 0595 10	500 0639 10		20	Volante Sólido Tipo Caja (7.5 mm)
<b>CAMIONETA / PICK-UP / SUV</b>											
<b>4 Runner</b>											
2.4L 2.7L 2.7L	80 - 84 80 - 88 1984	L4, Turbo, 22R Engine, Diesel L4, Aspiración Natural, 22REC L4, 22R Engine	<b>623 2864 60</b>		<b>209</b>	123 0221 10	323 0173 10	500 0242 60	225	21	Volante Sólido Tipo Escalón (0.50 mm)
2.7L	1990	L4, 22REC Engine L4, 22RE Engine	<b>623 3022 00</b>		<b>210</b>	123 0221 10	323 0173 10	500 0536 10	225	21	Volante Sólido Tipo Escalón (0.20 mm)
2.4L	87 - 88 93 - 95	L4, 22RTEC , Turbo Charged L4, 22RE Engine, 4WD	<b>624 3485 00</b>		<b>217</b>	124 0114 10	324 0048 10	500 0536 10	235	21	Volante Sólido Tipo Escalón (0.50 mm) (72 Nm)
2.7L	96 - 00	L4, DOHC, 16 Valv.	<b>625 3090 00</b>		<b>220</b>	125 0062 10	325 0256 10	500 0539 10	250	21	Volante Sólido Tipo Escalón (0.50 mm) (88 Nm)
3.0L	88 - 95	V6, 3VZE Engine, Heavy Duty	<b>624 2867 60</b>		<b>216</b>	124 0254 11	324 0048 10	500 0536 10	235	21	Volante Sólido Tipo Escalón (0.50 mm) (88 Nm)
<b>Hiace</b>											
2.7L	06 - 18	L4, (149 HP), DOHC 16 Valv.	<b>625 3194 00</b>		<b>221</b>	125 0062 10	325 0256 10	500 0536 10	250	21	Volante Sólido Tipo Escalón (0.50 mm) (88 Nm)







Sistemas Hidráulicos							
 Conjunto Hidráulico / Material	Pág.	 Cilindro Maestro / Material	Pág.	 Cilindro Esclavo / Material	Pág.	 Collarín Hidráulico / Material	
<b>Crown</b>							
							Americana
<b>Matrix</b>							
				512 0342 10	252		Nacional y Americana 5 Vel.
<b>MR2, MR2 Spyder</b>							
							Americana
<b>Yaris</b>							
							5 Vel.
		511 0680 10 Metal	246	512 0397 10 Metal	254		5 Vel.
							6 Vel.
<b>CAMIONETA / PICK-UP / SUV</b>							
<b>4 Runner</b>							
							Americana
							Americana
				512 0326 10 Metal	252		Americana
							Americana
				512 0326 10 Metal	252		Americana
<b>Hiace</b>							
		511 0664 10 Poliamida	246	512 0393 10 Metal	253		5 Vel.

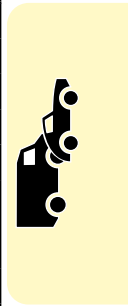




RepSet®												
				Tipo de RepSet®	Pág.					mm Disco	Estriado	
<b>Hiace (cont.)</b>												
2.8L	19 -	L4, 174 HP, Turbo Diesel	600 0362 00	NUEVO DMF SAC	189	128 0419 10	328 0814 10	500 1495 10	275	21		415097210
			628 3585 00	NUEVO SAC	226	128 0419 10	328 0814 10	500 1495 10	275	21		415097210
3.5L	19 -	V6, 277 HP	628 3405 00	NUEVO		128 0441 10	328 0882 10	500 1523 10	275	21		
<b>Hilux</b>												
2.4L	83 - 89	L4	623 2864 60		209	123 0221 10	323 0173 10	500 0242 60	225	21		Volante Sólido Tipo Escalón (0.50 mm)
2.5L 2.7L	05 - 05 - 08	L4, DOHC, Diesel L4, DOHC, Gasolina	626 3024 09		221	126 0026 10	329 0034 10		260	21		
2.7L	06 -	L4, (158 HP), DOHC	625 3090 00		220	125 0062 10	325 0256 10	500 0539 10	250	21		Volante Sólido Tipo Escalón (0.50 mm) (88 Nm)
2.8L	18 -	L4, 174 HP, Turbo Diesel	600 0362 00	DMF SAC	189	128 0419 10	328 0814 10	500 1495 10	275	21		415097210
			628 3585 00	SAC	226	128 0419 10	328 0814 10	500 1495 10	275	21		415097210
3.0L	1990	V6, 3VZE Engine, Heavy Duty	624 2867 60		216	124 0254 11	324 0048 10	500 0536 10	235	21		Volante Sólido Tipo Escalón (0.50 mm) (88 Nm)
	05 -	V6, DOHC	626 3022 09		221	126 0023 10	326 0034 10		260	21		
<b>Pick-Up</b>												
2.0L 2.2L 2.2L 2.4L 2.4L 2.4L 2.4L	1974 74 - 80 81 - 83 81 - 88 1985 84 - 88 1985	L4, 18RC Engine L4, 20R Engine L4, Diesel L4, 22R Engine L4, 2L Engine, Diesel L4, 22RE Engine, No Turbo L4, 2LT Engine, Diesel	623 2864 60		209	123 0221 10	323 0173 10	500 0242 60	225	21		Volante Sólido Tipo Escalón (0.50 mm)
2.4L	87 - 88 93 - 95	L4, 22RTEC Engine, L4, 22RE Engine, 4WD	624 3485 00		217	124 0114 10	324 0048 10	500 0536 10	235	21		Volante Sólido Tipo Escalón (0.50 mm) (72 Nm)
	1989 90 - 92 93 - 96	L4, 22R y 22RE Engine L4, 22RE Engine, Heavy Duty L4, 22RE Engine, RWD	623 3022 00		210	123 0221 10	323 0173 10	500 0536 10	225	21		Volante Sólido Tipo Escalón (0.20 mm)
3.0L	88 - 95	V6, 3VZE Engine, Heavy Duty	624 2867 60		216	124 0254 11	324 0048 10	500 0536 10	235	21		Volante Sólido Tipo Escalón (0.50 mm) (88 Nm)








Sistemas Hidráulicos							i
 Conjunto Hidráulico / Material	Pág.	 Cilindro Maestro / Material	Pág.	 Cilindro Esclavo / Material	Pág.	 Collarín Hidráulico / Material	
<b>Hiace (cont.)</b>							
							6 Vel.
							6 Vel.
<b>Hilux</b>							
							Americana
							Americana RepSet no incluye Collarín
		511 0661 10 Aluminio	246	512 0390 10 Metal	253		Nacional y Americana 5 Vel.
							Americana
							Americana; RepSet no incluye Collarín
<b>Pick-Up</b>							
				512 0326 10 Metal	252		Americana
							Americana
							Americana
				512 0326 10 Metal	252		Americana





RepSet®											
				Tipo de RepSet®	Pág.						
Previa, Van									mm Disco	Estriado	Volante
2.0L 2.2L	84 - 85 86 - 88	L4 L4	<b>623 2864 60</b>		<b>209</b>	123 0221 10	323 0173 10	500 0242 60	225	21	Volante Sólido Tipo Escalón (0.50 mm)
2.2L	1989	L4, 4WD L4, RWD desde 1º Mayo /1989									
T100											
2.7L	94 - 98	L4, (150 HP), 3RZ-FE Engine	<b>625 3090 00</b>		<b>220</b>	125 0062 10	325 0256 10	500 0539 10	250	21	Volante Sólido Tipo Escalón (0.50 mm) (88 Nm)
3.0L	93 - 94	V6, 3VZ-E Engine, (150 HP)	<b>624 2867 60</b>		<b>216</b>	124 0254 11	324 0048 10	500 0536 10	235	21	Volante Sólido Tipo Escalón (0.50 mm) (88 Nm)
Tacoma											
2.4L 2.7L	01 - 03 95 - 04	L4, 2RZ-FE (142 HP), 4WD L4, 3RZ-FE (150 HP)	<b>625 3090 00</b>		<b>220</b>	125 0062 10	325 0256 10	500 0539 10	250	21	Volante Sólido Tipo Escalón (0.50 mm) (88 Nm)
VOLKSWAGEN											
Atlantic											
1.6L	77 - 81	L4	<b>619 0004 06</b>		<b>192</b>	119 0003 13	319 0001 10	500 0249 11	190	24	Volante Sólido Tipo Caja (21.20 mm) (60 Nm + 90°)
1.7L	82 - 84	L4	<b>619 3108 00</b>		<b>193</b>	119 0035 15	319 0001 10	500 0249 11	190	24	Volante Sólido Tipo Caja (21.20 mm) (75 Nm)
	84 - 85	L4	<b>620 0077 06</b>		<b>194</b>	120 0050 13	320 0006 10	500 0249 11	200	24	Volante Sólido Tipo Caja (21.21 mm) (60 Nm + 90°)
	84 - 87	L4	<b>621 3075 00</b>		<b>200</b>	121 0006 11	321 0007 10	500 0249 11	210	24	Volante Sólido Tipo Caja (23.40 mm) (75 Nm)
Beetle											
1.8L Turbo	00 - 05	L4, (147 HP), DOHC	<b>600 0129 00</b>	<b>DFC</b>	<b>185</b>	123 0353 10	323 0374 11	500 0440 10	230	28	417 0019 11 (60 Nm+90°)
1.8L Turbo S	02 - 05	L4, (177 HP), DOHC	<b>600 0101 00</b>	<b>DMF</b>	<b>184</b>	124 0321 10	324 0302 10	510 0177 10	239	23	415 0111 10 (60 Nm+90°)



Sistemas Hidráulicos							
 Conjunto Hidráulico / Material	Pág.	 Cilindro Maestro / Material	Pág.	 Cilindro Esclavo / Material	Pág.	 Collarín Hidráulico / Material	
<b>Previa, Van</b>							
							Americana
				512 0326 10 Metal	252		Americana
<b>T100</b>							
							4WD, 4x4 Americana
				512 0326 10 Metal	252		Americana
<b>Tacoma</b>							
							5 Vel. Americana
<b>VOLKSWAGEN</b>							
<b>Atlantic</b>							
							4 Vel.
							4 Vel.
							4 Vel.
							4 Vel.
<b>Beetle</b>							
		511 0150 10 Poliamida	241	512 0151 10 Poliamida	250		Solo para vehiculos que cuenten con DMF marca LuK de equipo original. 5 Vel.
						510 0177 10 Poliamida	262 6 Vel. O.E. DMF 06A 105 266P





RepSet®											
				Tipo de RepSet®	Pág.						
<b>Beetle (cont.)</b>											
2.0L GLS y Cabriolet	98 - 11	L4, (110-115 HP), SOHC	601 0056 00		190	122 0225 10	322 0285 10	500 0440 10	216	28	416 0214 10 (75 Nm)
			622 3218 00		204	122 0225 10	322 0285 10	500 0440 10	216	28	Volante Sólido Tipo Caja (10.90 mm) (75 Nm)
			622 3218 21	Pro	204	122 0225 10	322 0285 10	500 0440 10	216	28	Volante Sólido Tipo Caja (10.90 mm) (75 Nm)
2.0L TSI 2.0L R Line	13 - 15	L4, (210 HP)	600 0242 00	DMF SAC	186			510 0177 10	240	23	415 0524 10
	14 - 15	L4, (210 HP)	624 3955 33	Pro SAC	218			510 0177 10	240	23	
2.5L	06 - 11	L5, (150 HP), DOHC	600 0114 00	DMF SAC	184	123 0426 10	323 0641 10	500 0440 10	228	28	415 0250 10 (60 Nm+90°)
			623 3354 00	SAC	211	123 0426 10	323 0641 10	500 0440 10	228	28	
	12 - 18	L5, (170 HP), DOHC	601 0008 00		189	123 0508 10	323 0733 10	500 0440 10	228	28	416 0116 10
			623 3306 00		210	123 0508 10	323 0733 10	500 0440 10	228	28	Volante Sólido Tipo Caja (15.0 mm)
<b>Bora</b>											
1.9L TDI 2.5L	08 - 10	L4, SOHC (105 HP)	600 0114 00	DMF SAC	184	123 0426 10	323 0641 10	500 0440 10	228	28	415 0250 10 (60 Nm+90°)
	06 - 10	L5, DOHC (170 HP)	623 3354 00	SAC	211	123 0426 10	323 0641 10	500 0440 10	228	28	
2.0L GLI	06 - 10	L4, DOHC (197 HP), Turbo	600 0061 00	DMF SAC	183	124 0434 10	324 0414 10	510 0177 10	240	23	415 0330 10 (60 Nm+90°)
			624 3491 33	Pro SAC	217	124 0434 10	324 0414 10	510 0177 10	240	23	
<b>Brasilia</b>											
1.6L	74 - 82	B4, (44 HP), OHV	620 0007 16		194	120 0001 10	320 0001 18	500 0172 11	200	24	Volante Sólido Tipo Caja (21.08 mm) (350 Nm)
<b>Cabrio</b>											
2.0L	00 - 02	L4	622 3218 21	Pro	204	122 0225 10	322 0285 10	500 0440 10	216	28	Volante Sólido Tipo Caja (10.90 mm) (75 Nm)
	96 - 98	L4, (110 HP)									
	99 - 02	L4, (110 HP)									





Sistemas Hidráulicos							
Pág.	Cilindro Maestro / Material	Pág.	Cilindro Esclavo / Material	Pág.	Collarín Hidráulico / Material	Pág.	
<b>Beetle (cont.)</b>							
	511 0150 10 Poliamida	241	512 0151 10 Poliamida	250			5 Vel. RepSet Incluye Volante Sólido
	511 0150 10 Poliamida	241	512 0151 10 Poliamida	250			5 Vel.
	511 0150 10 Poliamida	241	512 0151 10 Poliamida	250			5 Vel. RepSet Incluye Cilindro Esclavo
	511 0318 10 Poliamida	242			510 0177 10 Poliamida	262	6 Vel.
	511 0318 10 Poliamida	242			510 0177 10 Poliamida	262	
			512 0010 10 Poliamida	249			5 Vel.
			512 0010 10	249			Dentado de Corona de DMF de 144 Dientes
	511 0318 10 Poliamida		512 0010 10 Poliamida	249			5 Vel. RepSet Incluye Volante Sólido
	511 0318 10 Poliamida	242	512 0010 10 Poliamida	249			5 Vel.
<b>Bora</b>							
	511 0318 10 Poliamida	242	512 0010 10 Poliamida	249			5 Vel.
	511 0318 10	242	512 0010 10	249			Dentado de Corona de DMF de 144 Dientes
	511 0318 10 Poliamida	242			510 0177 10 Poliamida	262	6 Vel.
	511 0318 10 Poliamida	242			510 0177 10 Poliamida	262	
<b>Brasilia</b>							
							4 Vel. No Incluye Tuerca Hueca
<b>Cabrio</b>							
			512 0151 10 Poliamida	250			5 Vel. RepSet Incluye Cilindro Esclavo
	511 0337 10 Poliamida	243	512 0338 10 Poliamida	252			Americana
	511 0150 10 Poliamida	241					Americana

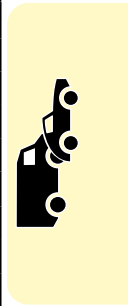




RepSet®												
				Tipo de RepSet®	Pág.					mm Disco	Estriado	
<b>Cabriolet</b>												
1.8L	84 - 92	L4	621 0283 06		198	121 0013 11	321 0007 10	500 0249 11	210	24		Volante Sólido Tipo Caja (88 Nm) (23.4 mm)
<b>Caribe</b>												
1.6L	77 - 81	L4	619 0004 06		192	119 0003 13	319 0001 10	500 0249 11	190	24		Volante Sólido Tipo Caja (21.21 mm) (60 Nm + 90°)
1.7L	82 - 84	L4	619 3108 00		193	119 0035 15	319 0001 10	500 0249 11	190	24		Volante Sólido Tipo Caja (21.21 mm) (75 Nm)
	84 - 85	L4	620 0077 06		194	120 0050 13	320 0006 10	500 0249 11	200	24		Volante Sólido Tipo Caja (21.21 mm) (60 Nm + 90°)
1.8L	84 - 87	L4	621 3075 00		200	121 0006 11	321 0007 10	500 0249 11	210	24		Volante Sólido Tipo Caja (23.40 mm) (75 Nm)
<b>Corsar</b>												
1.8L	83 - 88	L4, (85 HP), SOHC	621 2078 00		199	121 0050 10	321 0075 10	500 0172 11	210	24		Volante Sólido Tipo Plano (75 Nm)
<b>Crossfox</b>												
1.6L	06 - 15	L4, (99-101 HP)	620 3127 00		195	120 0292 10	320 0383 10	500 1185 10	200	28		Volante Sólido Tipo Plano (75Nm)
	16 - 17	L4, (110 HP), Motor MSI	622 3459 00		206	122 0454 10	322 0515 10	514 0022 10	220	28		Tipo Caja 0.10 mm
<b>Derby</b>												
1.8L	94 - 09	L4, (90 HP), SOHC	621 1749 00		199	121 0019 11	321 0007 10	500 0249 11	210	24		Volante Sólido Tipo Caja (23.40 mm) (60 Nm + 90°)
	05 - 09	L4										
2.0L	01 - 04	L4, (110 HP), SOHC	601 0056 00		190	122 0225 10	322 0285 10	500 0440 10	216	28		416 0214 10 (75 Nm)
			622 3218 00		204	122 0225 10	322 0285 10	500 0440 10	216	28		Volante Sólido Tipo Caja (10.90 mm) (75 Nm)
	01 - 04	L4, SOHC	621 1748 00		198	121 0019 11	321 0033 11	500 0249 11	210	28		Volante Sólido Tipo Caja (23.40 mm) (60 Nm + 90°)








Sistemas Hidráulicos							
 Conjunto Hidráulico / Material	Pág.	 Cilindro Maestro / Material	Pág.	 Cilindro Esclavo / Material	Pág.	 Collarín Hidráulico / Material	
<b>Cabriolet</b>							
							5 Vel. Plato con dos guías al volante
<b>Caribe</b>							
							4 Vel.
							4 Vel.
							4 Vel.
							5 Vel.
<b>Corsar</b>							
							5 Vel.
<b>Crossfox</b>							
		511 0105 10 Poliamida	240	512 0340 10 Poliamida	252		5 Vel.
							6 Vel. Incluye Kit de Accionamiento
<b>Derby</b>							
							5 Vel. Plato con una guía al volante
		511 0150 10 Poliamida	241	512 0151 10 Poliamida	250		
							5 Vel. RepSet Incluye Volante Sólido
							5 Vel.
							5 Vel. Plato con una guía al volante





RepSet®												
				Tipo de RepSet®	Pág.					mm Disco	Estriado	
<b>Gol</b>												
1.6L	09 - 20	L4, (101 HP), SOHC	<b>620 3127 00</b>		<b>195</b>	120 0292 10	320 0383 10	500 1185 10	200	28		Volante Sólido Tipo Plano (75 Nm)
	15 - 19	L4, (101 HP), SOHC										
<b>Golf</b>												
1.4L TSI	2013	L4, (160 HP), DOHC	<b>623 3717 00</b>	<b>SAC</b>	<b>214</b>					228	28	
	15 - 20	L4, (150 HP), DOHC, Cod. Motor CZDA	<b>623 3742 00</b>	<b>SAC</b>	<b>214</b>			500 0440 10		228	28	
	15 - 20	L4, (140-150 HP), DOHC	<b>602 0006 00</b>	<b>2CT</b>	<b>191</b>							
1.8L GL (A2)	86 - 88	L4, SOHC, Carburado	<b>621 3075 00</b>		<b>200</b>	121 0006 11	321 0007 10	500 0249 11	210	24		Volante Sólido Tipo Caja (23.40 mm) (75 Nm)
1.8L GL (A2)	88 - 92	L4, SOHC, Carburado	<b>621 0283 06</b>		<b>198</b>	121 0013 11	321 0007 10	500 0249 11	210	24		Volante Sólido Tipo Caja (23.40 mm) (88 Nm)
1.8L GTI (A2)	89 - 92	L4, (102 HP), SOHC, Inyección										
1.8L (A2 & A3)	92 - 99	L4, (90 HP), SOHC										
1.8L Turbo (A4) GTI, GLS, Cabrio	00 - 03	L4, (147 HP), DOHC	<b>600 0129 00</b>	<b>DFC</b>	<b>185</b>	123 0353 10	323 0374 11	500 0440 10	230	28		417 0019 11 (60 Nm+90°)
	01 - 02	L4										
2.0L	92 - 99	L4, SOHC	<b>621 1749 00</b>		<b>199</b>	121 0019 11	321 0007 10	500 0249 11	210	24		Volante Sólido Tipo Caja (23.40 mm) (60 Nm + 90°)
2.0L GLS, GTI (A3)	92 - 96	L4, (115 HP), SOHC	<b>621 1746 00</b>		<b>198</b>	121 0013 11	321 0032 10	500 0249 11	210	28		Volante Sólido Tipo Caja (23.40 mm) (60 Nm + 90°)
2.0L Cabrio GL, GLS 2.0L GL, Mi (A4)	96 - 03 00 - 07	L4, (110-115 HP), SOHC L4, (110 HP), SOHC	<b>601 0056 00</b>		<b>190</b>	122 0225 10	322 0285 10	500 0440 10	216	28		416 0214 10 (75 Nm)
			<b>622 3218 00</b>		<b>204</b>	122 0225 10	322 0285 10	500 0440 10	216	28		Volante Sólido Tipo Caja (10.90 mm) (75 Nm)
			<b>622 3218 21</b>	<b>Pro</b>	<b>204</b>	122 0225 10	322 0285 10	500 0440 10	216	28		Volante Sólido Tipo Caja (10.90 mm) (75 Nm)








Sistemas Hidráulicos							
 Conjunto Hidráulico / Material	Pág.	 Cilindro Maestro / Material	Pág.	 Cilindro Esclavo / Material	Pág.	 Collarín Hidráulico / Material	
<b>Gol</b>							
				512 0340 10 Poliamida	252		5 Vel.
				512 0190 10 Poliamida	251		5 Vel. Para versión Gol i-Motion
<b>Golf</b>							
				512 0340 10 Poliamida	252		Transmisión MQ250 6 Vel.
							6 Vel.
							Transmisión DSG, 7 Vel. Necesario Instalar con Herramienta Especial LuK
							5 Vel.
							4 y 5 Vel. Plato con dos guías al volante
							Solo para vehiculos que cuenten con DMF marca LuK de Equipo original.
		511 0150 10 Poliamida	241	512 0151 10 Poliamida	250		
							5 Vel. Plato con una guía al volante
							5 Vel. Plato con dos guías al volante
							5 Vel. RepSet Incluye Volante Sólido
				512 0151 10 Poliamida	250		5 Vel.
				512 0151 10 Poliamida	250		5 Vel. RepSet Incluye Cilindro Esclavo





RepSet®											
				Tipo de RepSet®	Pág.				mm Disco	Estriado	Volante
<b>Golf (cont.)</b>											
2.8L VR6 (A3)	95 - 99	V6, (172 HP), DOHC	<b>623 3370 00</b>		<b>212</b>	123 0155 10	323 0275 10	500 0440 10	228	28	Volante Sólido Tipo Caja (12.40 mm) (60 Nm + 180°)
3.2L R32 (A4)	04 - 06	V6, (237 HP), DOHC	<b>600 0099 00</b>	<b>DMF</b>	<b>184</b>	124 0321 10	324 0302 10	510 0177 10	239	23	415 0115 10 (60 Nm + 90°)
<b>GTI</b>											
1.8 T	03 - 05	L4, (180 HP), SOHC, 20 Valv.	<b>600 0101 00</b>	<b>DMF</b>	<b>184</b>	124 0321 10	324 0302 10	510 0177 10	240	23	415 0111 10 (60 Nm+90°)
2.0L (A4)	00 - 03	L4, (110 HP), SOHC	<b>621 1748 00</b>		<b>198</b>	121 0019 11	321 0033 11	500 0249 11	210	28	Volante Sólido Tipo Caja (23.40 mm) (60 Nm + 90°)
2.0L Turbo	07 - 09	L4, (197-210 HP), DOHC	<b>600 0061 00</b>	<b>DMF SAC</b>	<b>183</b>	124 0434 10	324 0414 10	510 0177 10	240	23	415 0330 10 (60 Nm+90°)
			<b>624 3491 33</b>	<b>Pro SAC</b>	<b>217</b>	124 0434 10	324 0414 10	510 0177 10	240	23	
	10 - 13	L4, (211 HP), DOHC	<b>600 0242 00</b>	<b>DMF SAC</b>	<b>186</b>			510 0177 10	240	23	415 0524 10
			<b>624 3955 33</b>	<b>Pro SAC</b>	<b>218</b>			510 0177 10	240	23	
<b>Jetta</b>											
1.4L TSI	19 -	L4, (150 HP)	<b>623 3742 00</b>	<b>NUEVO SAC</b>	<b>214</b>			500 0440 10	228	28	
1.8L (A2)	86 - 88	L4, SOHC, Carburado	<b>621 3075 00</b>		<b>200</b>	121 0006 11	321 0007 10	500 0249 11	210	24	Volante Sólido Tipo Caja (23.40 mm) (75 Nm)
1.8L (A2)	88 - 92	L4, SOHC, Carburado, (102 HP)	<b>621 0283 06</b>		<b>198</b>	121 0013 11	321 0007 10	500 0249 11	210	24	Volante Sólido Tipo Caja (23.40 mm) (88 Nm)
1.8L (A3)	93 - 99	L4, (90 HP), SOHC	<b>621 1749 00</b>		<b>199</b>	121 0019 11	321 0007 10	500 0249 11	210	24	Volante Sólido Tipo Caja (23.40 mm) (60 Nm + 90°)
1.8L Turbo	02 - 05	L4, (187 HP)	<b>600 0129 00</b>	<b>DFC</b>	<b>185</b>	123 0353 10	323 0374 11	500 0440 10	230	28	417 0019 11 (60 Nm+90°)
1.8L Turbo	2009	L4, (178 HP)									
1.8L GLI Turbo	10 - 12	L4, (180 HP)									
1.9L TDI	06 - 13	L4, (100 HP), SOHC									
2.0L (A3)	1993	L4, (115 HP), SOHC	<b>621 1746 00</b>		<b>198</b>	121 0013 11	321 0032 10	500 0249 11	210	28	Volante Sólido Tipo Caja (23.40 mm) (60 Nm + 90°)








Sistemas Hidráulicos								
 Conjunto Hidráulico / Material	Pág.	 Cilindro Maestro / Material	Pág.	 Cilindro Esclavo / Material	Pág.	 Collarín Hidráulico / Material		Pág.
<b>Golf (cont.)</b>								
							5 Vel.	
		511 0150 10 Poliamida	241			510 0177 10 Poliamida	262	6 Vel.
<b>GTI</b>								
						510 0177 10 Poliamida	262	5 Vel. O.E. DMF 06A 105 266P
		511 0150 10 Poliamida	241	512 0151 10 Poliamida	250			5 Vel. Plato con una guía al volante
		511 0318 10 Poliamida	242			510 0177 10 Poliamida	262	6 Vel.
		511 0318 10 Poliamida	242			510 0177 10 Poliamida	262	
		511 0318 10 Poliamida	242			510 0177 10 Poliamida	262	6 Vel.
		511 0318 10 Poliamida	242			510 0177 10 Poliamida	262	6 Vel.
<b>Jetta</b>								
								6 Vel.
								5 Vel.
								4 y 5 Vel. Plato con dos guías al volante
								5 Vel. Plato con una guía al volante
		511 0150 10 Poliamida	241	512 0151 10 Poliamida	250			Solo para vehiculos que cuenten con DMF marca LuK de Equipo original.
								5 Vel. Plato con dos guías al volante





RepSet®													
				Tipo de RepSet®	Pág.					mm Disco	Estriado		Volante
<b>Jetta</b>													
2.0L (A3) C, GL, GLX	1994	L4, SOHC	621 2148 00		199	121 0013 11	321 0033 11	500 0249 11	210	28			
2.0L (A3) GL, GLX, Europa	96 - 99	L4, (110 HP), SOHC	621 1748 00		198	121 0019 11	321 0033 11	500 0249 11	210	28			Volante Sólido Tipo Caja (23.40 mm) (60 Nm + 90°)
2.0L (A4) Clasico	99 - 10 11 - 15	L4, (110 HP), SOHC L4, (115 HP), SOHC	601 0056 00		190	122 0225 10	322 0285 10	500 0440 10	216	28			416 0214 10 (75 Nm)
			622 3218 00		204	122 0225 10	322 0285 10	500 0440 10	216	28			Volante Sólido Tipo Caja (10.90 mm) (75 Nm)
			622 3218 21	Pro	204	122 0225 10	322 0285 10	500 0440 10	216	28			Volante Sólido Tipo Caja (10.90 mm) (75 Nm)
2.0L (A6) GLI	12 - 17	L4, (200 HP), DOHC, Turbo	600 0242 00	DMF SAC	186			510 0177 10	240	23			415 0524 10
			624 3955 33	Pro SAC	218			510 0177 10	240	23			
2.0L (A6)	13 - 18	L4, (115 HP), DOHC	623 3718 00		214	123 0465 10	323 0692 10	500 0440 10	228	28			Volante Sólido Tipo Caja (15.0 mm)
2.5L (A6)	11 - 18	L5, (170 HP), DOHC	601 0008 00		189	123 0508 10	323 0733 10	500 0440 10	228	28			416 0116 10
			623 3306 00		210	123 0508 10	323 0733 10	500 0440 10	228	28			Volante Sólido Tipo Caja (15.0 mm)
2.8L VR6 (A3)	95 - 99	V6, (172 HP), DOHC	623 3370 00		212	123 0155 10	323 0275 10	500 0440 10	228	28			Volante Sólido Tipo Caja (12.40 mm) (60 Nm + 180°)
2.8L VR6 (A4) GLS, GLX, Sportline	99 - 04	V6, DOHC	600 0099 00	DMF	184	124 0321 10	324 0302 10	510 0177 10	239	23			415 0115 10 (60 Nm + 90°)
<b>Lupo</b>													
1.6L	05 - 09	L4, (99 HP), DOHC, BLH	620 3127 00		195	120 0292 10	320 0383 10	500 1185 10	200	28			Volante Sólido Tipo Plano (75Nm)
<b>Passat</b>													
2.8L VR6 Variant 2.8L VR6	96 - 97 99 - 01	V6, (175 HP), DOHC, 30 Valv. V6, (190 HP), DOHC, 30 Valv.	623 3370 00		212	123 0155 10	323 0275 10	500 0440 10	228	28			Volante Sólido Tipo Caja (12.40 mm) (60 Nm + 180°)



Sistemas Hidráulicos								
 Conjunto Hidráulico / Material	Pág.	 Cilindro Maestro / Material	Pág.	 Cilindro Esclavo / Material	Pág.	 Collarín Hidráulico / Material		Pág.
<b>Jetta</b>								
							5 Vel. Plato con dos guías al volante	
		511 0150 10 Poliamida	241	512 0151 10 Poliamida	250		5 Vel. Plato con una guía al volante	
							5 Vel. RepSet Incluye Volante Sólido	
		511 0150 10 Poliamida	241	512 0151 10 Poliamida	250		5 Vel.	
		511 0150 10 Poliamida	241	512 0151 10 Poliamida	250		5 Vel. RepSet Incluye Cilindro Esclavo	
		511 0318 10 Poliamida	242			510 0177 10 Poliamida	262	6 Vel.
		511 0318 10 Poliamida	242			510 0177 10 Poliamida	262	6 Vel.
		511 0318 10 Poliamida	242	512 0010 10 Poliamida	249			5 Vel.; RepSet Incluye Kit de accionamiento
		511 0318 10 Poliamida	242	512 0010 10 Poliamida	249			RepSet Incluye Volante Sólido 5 Vel.
		511 0318 10 Poliamida	242	512 0010 10 Poliamida	249			5 Vel.
								5 Vel.
						510 0177 10 Poliamida	262	6 Vel.
<b>Lupo</b>								
		511 0105 10 Poliamida	240	512 0340 10 Poliamida	252			5 Vel.
<b>Passat</b>								
								5 Vel.












RepSet®												
				Tipo de RepSet®	Pág.					mm Disco	Estriado	Volante
<b>Pointer</b>												
1.8L	97 - 09	L4, 98 HP, SOHC	601 0060 00	NUEVO	190	121 0050 10	321 0075 10	500 0172 11	210	24		416 0375 10
2.0L GTI	00 - 03	L4, SOHC	621 2078 00		199	121 0050 10	321 0075 10	500 0172 11	210	24		416 0375 10
<b>Polo</b>												
1.2L TSI	13 - 18	L4, (105 HP)	602 0006 00	2CT	191							
1.4L GTI	13 - 14	L4, (180 HP)										
1.8L GTI	2017	L4, (190 HP)										
1.2L TSI	13 - 14	L4, (105 HP), SOHC, Turbo	622 3341 00		205	122 0317 10	322 0391 10	514 0022 10	220	28		Volante Sólido Tipo Plano
1.6L	15 -	L4, (105 HP), DOHC										
1.6L	03 - 07	L4, (99 HP), SOHC	620 3127 00		195	120 0292 10	320 0383 10	500 1185 10	200	28		Volante Sólido Tipo Plano (75 Nm)
2.0L	03 - 07	L4, (114 HP), OHC, 8 Valv.	622 3089 00		202	122 0307 10	322 0364 10	500 1065 10	216	28		Volante Sólido Tipo Caja (0.15 mm) (60 Nm + 90°)
			622 3089 21	Pro	202	122 0307 10	322 0364 10	500 1065 10	216	28		Volante Sólido Tipo Caja (0.15 mm) (60 Nm + 90°)
<b>Rabbit</b>												
1.8L	82 - 90	L4	621 0283 06		198	121 0013 11	321 0007 10	500 0249 11	210	24		Volante Sólido Tipo Caja (23.40 mm) (88 Nm)
<b>Saveiro</b>												
1.6L	10 -	L4, (101 HP), SOHC	620 3127 00		195	120 0292 10	320 0383 10	500 1185 10	200	28		Volante Sólido Tipo Plano (75 Nm)
<b>Scirocco</b>												
1.8L	83 - 89	L4	621 0283 06		198	121 0013 11	321 0007 10	500 0249 11	210	24		Volante Sólido Tipo Caja (23.40 mm) (88 Nm)
<b>Sedan, Safari</b>												
1.6L	74 - 04	B4, (44 HP), OHV	620 3212 00		197	120 0001 10	320 0001 16	500 0172 11	200	24		Volante Sólido Tipo Caja (21.08 mm) (35.0 Nm)
			620 0007 16		194	120 0001 10	320 0001 18	500 0172 11	200	24		Volante Sólido Tipo Caja (21.08 mm) (35.0 Nm)



Sistemas Hidráulicos							
 Conjunto Hidráulico / Material	Pág.	 Cilindro Maestro / Material	Pág.	 Cilindro Esclavo / Material	Pág.	 Collarín Hidráulico / Material	
<b>Pointer</b>							
							RepSet Incluye Volante Sólido 5 Vel.
							5 Vel.
<b>Polo</b>							
							Transmisión DSG, 7 Vel. Necesario Instalar con Herramienta Especial LuK
		511 0694 10 Poliamida	246	512 0340 10 Poliamida	252		5 y 6 Vel. RepSet incluye Kit de Accionamiento
				512 0340 10 Poliamida	252		5 Vel.
		511 0339 10 Poliamida	243	512 0340 10 Poliamida	252		5 Vel.
		511 0339 10 Poliamida	243	512 0340 10 Poliamida	252		5 Vel. RepSet Incluye Cilindro Esclavo
<b>Rabbit</b>							
							Americana Plato con dos guías al volante
<b>Saveiro</b>							
				512 0340 10 Poliamida	252		5 Vel.
<b>Scirocco</b>							
							Americana Plato con dos guías al volante
<b>Sedan, Safari</b>							
							Disco Amortiguado; 4 Vel. Incluye Tuerca Hueca
							Disco Rígido; 4 Vel. No Incluye Tuerca Hueca





RepSet®													
				Tipo de RepSet®	Pág.					mm Disco	Estriado		Volante
<b>Sport Van</b>													
1.6L	07 - 10	L4, (99 HP), OHC	620 3127 00		195	120 0292 10	320 0383 10	500 1185 10	200	28		Volante Sólido Tipo Plano (75 Nm)	
<b>Up!</b>													
1.0L	16 - 18	L3, (75 HP), DOHC	620 3428 00		198	120 0306 10	320 0339 10	514 0022 10	200	28			
<b>Vento</b>													
1.5L Diesel	14 - 18	L4, (105 HP), DOHC	623 3600 00		213	123 0612 10	323 0820 10	500 0440 10	230	28		Volante Sólido Tipo Caja (12.40 mm)	
1.6L Gasolina	14 -	L4, (105 HP), DOHC	622 3343 00		205	122 0422 10	322 0482 10	514 0022 10	220	28		Volante Sólido Tipo Caja (.12 mm)	
<b>CAMIONETA / PICK-UP / VAN / FURGONETA</b>													
<b>Amarok</b>													
2.0L Turbo 2.0L TDI	13 - 15 11 -	L4, (158 HP), DOHC, Gasolina L4, (163-183 HP), DOHC, Diesel	624 3474 34	Pro SAC	217	124 0568 10	324 0618 10	510 0158 10	239	26			
2.0L TDI	11 -	L4, (163-183 HP), DOHC, Diesel	600 0154 00	DMF SAC	186	124 0568 10	324 0618 10	510 0158 10	239	26		415 0549 10 (60 Nm + 90°)	
<b>Caddy</b>													
1.2L Turbo 1.6L	14 - 16 17 -	L4, (105 HP), DOHC, TSI L4, (110 HP), DOHC	622 3341 00		205	122 0317 10	322 0391 10	514 0022 10	220	28		Volante Sólido Tipo Plano	
2.0L TDI	16 -	L4, (110 HP), DOHC	623 3774 00	SAC	215				228	28			
<b>Caravan Wagon</b>													
1.9L 2.0L 2.1L 2.2L	83 - 85 80 - 83 86 - 91 83 - 92	H4, Enfriado por Agua H4, Enfriado por Aire H4 H4, Enfriado por Agua	623 3379 00		212	123 0057 11	323 0076 10	500 0172 11	228	24		Volante Sólido Tipo Caja (24.50 mm) (75 Nm)	
<b>Combi</b>													
1.6L	74 - 87	B4, (42 HP), OHV, Enfriado por Aire	620 3212 00		197	120 0001 10	320 0001 16	500 0172 11	200	24		Volante Sólido Tipo Caja (21.08 mm) (350 Nm)	
			620 0007 16		194	120 0001 10	320 0001 18	500 0172 11	200	24		Volante Sólido Tipo Caja (21.08 mm) (350 Nm)	
1.8L	88 - 01	L4, SOHC, Enfriado por Agua	623 3379 00		212	123 0057 11	323 0076 10	500 0172 11	228	24		Volante Sólido Tipo Caja (24.50 mm) (75 Nm)	



Sistemas Hidráulicos							
Conjunto Hidráulico / Material	Pág.	Cilindro Maestro / Material	Pág.	Cilindro Esclavo / Material	Pág.	Collarín Hidráulico / Material	
<b>Sport Van</b>							
		511 0105 10 Poliamida	240	512 0340 10 Poliamida	252		5 Vel.
<b>Up!</b>							
							5 Vel. RepSet Incluye Kit de Accionamiento
<b>Vento</b>							
							5 Vel.
				512 0340 10 Poliamida	252		RepSet incluye Kit de accionamiento 5 Vel.
<b>CAMIONETA / PICK-UP / VAN / FURGONETA</b>							
<b>Amarok</b>							
		511 0593 10 Poliamida	244			510 0158 10 Aluminio	261 6 Vel.
		511 0593 10 Poliamida	244			510 0158 10 Aluminio	161 6 Vel.
<b>Caddy</b>							
							5 Vel. RepSet incluye Kit de Accionamiento
							5 Vel.
<b>Caravan Wagon</b>							
							Americana 4 Vel.
<b>Combi</b>							
							Disco Amortiguado; 4 Vel. Incluye Tuerca Hueca
							Disco Rígido; 4 Vel. No Incluye Tuerca Hueca
							4 Vel.










RepSet®

				Tipo de RepSet®	Pág.					mm Disco			Volante
<b>Crafter</b>													
2.0L Diesel	12 - 18	L4, (163 HP), DOHC	600 0207 00	DMF TAC	186	126 0097 10	326 0096 10	510 0035 10	258	26		415 0649 10 (60 Nm + 90°)	
			626 3105 33	Pro TAC	222	126 0097 10	326 0096 10	510 0035 10	258	26			
	19 -	L4, (140 HP)	600 0359 00	DMF TAC	189	126 0113 10	326 0126 10	510 0325 10	258	26		415 0952 10 (60 Nm + 90°)	
			626 3152 34	Pro TAC	222	126 0113 10	326 0126 10	510 0325 10	258	26			
2.5L Diesel	08 - 11	L5, (163 HP), DOHC	626 3039 33	Pro SAC	222	126 0032 10	326 0042 10	510 0035 10	258	26			
			600 0057 00	DMF SAC	183	126 0032 10	326 0042 10	510 0035 10	258	26		415 0336 10 (60 Nm + 90°)	
<b>Eurovan</b>													
1.9L Turbo Diesel	05 - 09	L4, (103 HP), OHV	623 3353 00	SAC	211	123 0436 10	323 0641 10	500 0440 10	228	28			
			623 3353 21	Pro SAC	211	123 0436 10	323 0641 10	500 0440 10	228	28			
			600 0113 00	DMF SAC	184	123 0436 10	323 0641 10	500 0440 10	228	28		415 0250 10 (60 Nm + 90°)	
2.5L	00 - 04	L5, (114 HP), SOHC	623 3368 00	SAC	211	123 0155 10	323 0259 10	500 0440 10	228	28		Volante Sólido Tipo Caja (12.50 mm) (60 Nm + 90°)	
			623 3368 21	Pro SAC	212	123 0155 10	323 0259 10	500 0440 10	228	28		Volante Sólido Tipo Caja (12.50 mm) (60 Nm + 90°)	
<b>Tiguan</b>													
2.0L TFSI	18 -	L4, (197 HP)	602 0028 00	2CT	191								
<b>Transporter</b>													
2.0L TD	10 -	L4, (102 HP), SOHC	600 0253 00	DMF SAC	187	123 0436 10	323 0641 10	500 0440 10	228	28		415 0574 10	
			623 3353 00	SAC	211	123 0436 10	323 0641 10	500 0440 10	228	28			
			600 0133 00	DMF SAC	185	123 0436 10	323 0641 10	500 0440 10	228	28		415 0557 10 (60 Nm + 90°)	
	14 -	L4, (140 HP), SOHC	602 0028 00	2CT	191								








Sistemas Hidráulicos								
 Conjunto Hidráulico / Material	Pág.	 Cilindro Maestro / Material	Pág.	 Cilindro Esclavo / Material	Pág.	 Collarín Hidráulico / Material		Pág.
<b>Crafter</b>								
						510 0035 10 Poliamida	257	6 Vel.
						510 0035 10 Poliamida	257	
						510 0325 10 Poliamida	265	FWD 6 Vel.
						510 0325 10 Poliamida	265	
		511 0652 10 Poliamida	245			510 0035 10 Poliamida	257	6 Vel.
		511 0652 10 Poliamida	245			510 0035 10 Poliamida	257	
<b>Eurovan</b>								
				512 0151 10 Poliamida	250			5 Vel.
				512 0151 10 Poliamida	250			5 Vel. RepSet Incluye Cilindro Esclavo
				512 0151 10 Poliamida	250			5 Vel.
		511 0269 10 Poliamida	242	512 0151 10 Poliamida	250			5 Vel.
		511 0269 10 Poliamida	242	512 0151 10 Poliamida	250			5 Vel. RepSet Incluye Cilindro Esclavo
<b>Tiguan</b>								
								Embrague Doble Tipo Humedo Transmisión DSG 7 Vel. Necesario Instalar con Herramienta Especial LuK
<b>Transporter</b>								
		511 0774 10 Poliamida	247	512 0366 10 Poliamida	253			Dentado de Corona de DMF de 132 Dientes. OE 03L 105 266 AH/BH 5 Vel. Para vehículos sin sistema Start & Stop
		511 0774 10	247					5 Vel.
		511 0774 10 Poliamida	247	512 0366 10 Poliamida	253			Dentado de Corona de DMF de 129 Dientes. OE 03L 105 266 EB/BJ 5 Vel.
								Embrague Doble Tipo Humedo Transmisión DSG 7 Vel. Necesario Instalar con Herramienta Especial LuK

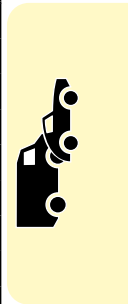




RepSet®												
				Tipo de RepSet®	Pág.							
Van									mm	Disco	Estriado	Volante
1.8L	03 - 09	L4, (97 HP), SOHC	601 0056 00		190	122 0225 10	322 0285 10	500 0440 10	216	28		416 0214 10 (75 Nm) (10.9mm)
			622 3218 00		204	122 0225 10	322 0285 10	500 0440 10	216	28		Volante Sólido Tipo Caja (10.90 mm) (75 Nm)
			623 3372 00		212	123 0186 10	322 0201 10	500 0440 10	216	28		Volante Sólido Tipo Caja (12.40 mm)
Vanagon												
1.9L 2.1L 2.2L	83 - 92 83 - 92 83 - 92	H4, Enfriado por Agua H4, Enfriado por Agua H4, Enfriado por Agua	623 3379 00		212	123 0057 11	323 0076 10	500 0172 11	228	24		Volante Sólido Tipo Caja (24.50 mm) (75 Nm)
VOLVO												
S40												
2.0L Turbo	99 - 04	L4, (160-165 HP), DOHC, 16 Valv.	623 3362 33	Pro	211	123 0339 10	323 0498 10	510 0010 10	228	20		
S60												
2.0L Turbo	01 - 04	L5 LPT, (180 HP), DOHC, 20 Valv.	623 3362 33	Pro	211	123 0339 10	323 0498 10	510 0010 10	228	20		
V40												
2.0L Turbo	99 - 04	L4, (160-165 HP), DOHC, 16 Valv.	623 3362 33	Pro	211	123 0339 10	323 0498 10	510 0010 10	228	20		



Sistemas Hidráulicos							
 Conjunto Hidráulico / Material	Pág.	 Cilindro Maestro / Material	Pág.	 Cilindro Esclavo / Material	Pág.	 Collarín Hidráulico / Material	
<b>Van</b>							
							5 Vel. RepSet Incluye Volante Sólido
							5 Vel.
							5 Vel.
<b>Vanagon</b>							
							Americana
<b>VOLVO</b>							
<b>S40</b>							
					510 0010 10 Aluminio	256	5 Vel.
<b>S60</b>							
					510 0010 10 Aluminio	256	5 Vel.
<b>V40</b>							
					510 0010 10 Aluminio	256	5 Vel.







# MÁXIMA SEGURIDAD

**FAG**

## **FAG ¡La mejor opción para la seguridad de su familia!**

FAG ofrece al mercado de refacciones una completa gama de productos de alta calidad. Los productos FAG están diseñados y fabricados para cumplir con los más estrictos estándares de la industria, nuestra meta es continuar entregando productos de la más alta calidad para todo lo tipo de vehículos.

¡Para FAG, su seguridad es primero!



**REXPERT.MX**

Servicio Técnico: 800 8000 585

Lun - Vier 9:00 a 18:00

[servicio.tecnico@schaeffler.com](mailto:servicio.tecnico@schaeffler.com)

[info@rexpert.mx](mailto:info@rexpert.mx)

[www.rexpert.mx](http://www.rexpert.mx)

[www.schaeffler.mx](http://www.schaeffler.mx)

**SCHAEFFLER**



© Schaeffler Automotive Aftermarket Mexico S. de R.L. de C.V. se reserva todos y cada uno de los derechos sobre las fotografías exclusivas de la marca aquí presentadas; se prohíbe la reproducción parcial y/o total, uso, modificación y distribución de cada una de estas fotografías



600 0093 00



600 0099 00



600 0100 00



600 0101 00



600 0106 00



600 0109 00



600 0113 00



600 0114 00



600 0116 00





600 0119 00



600 0123 00



600 0124 00



600 0127 00



600 0129 00



600 0131 00



600 0133 00



600 0134 00



600 0145 00





600 0152 00



600 0154 00



600 0163 00



600 0191 00



600 0205 00



600 0207 00



600 0225 00



600 0242 00



600 0243 00





600 0244 00



600 0245 00



600 0250 00



600 0253 00



600 0258 00



600 0263 00



600 0272 00



600 0280 00



600 0286 00





600 0287 00



600 0292 00



600 0304 00



600 0309 00



600 0313 00



600 0314 00



600 0333 00



600 0334 00



600 0346 00






600 0351 00

Imagen  
No Disponible

600 0359 00



600 0361 00

Imagen  
No Disponible

600 0362 00

Imagen  
No Disponible


601 0008 00



601 0015 00



601 0016 00



601 0032 00



601 0047 00







601 0048 00



601 0055 00



601 0056 00



601 0058 00



601 0060 00



601 0061 00



601 0062 00



601 0063 00



601 0065 00






© Schaeffler Automotive Aftermarket Mexico S. de R.L. de C.V. se reserva todos y cada uno de los derechos sobre las fotografías exclusivas de la marca aquí presentadas; se prohíbe la reproducción parcial y/o total, uso, modificación y distribución de cada una de estas fotografías




618 0640 17



618 3079 00



618 3083 00



618 3084 00



618 3147 00



619 0004 06



619 0846 67



619 2340 00



619 3056 00



© Schaeffler Automotive Aftermarket Mexico S. de R.L. de C.V. se reserva todos y cada uno de los derechos sobre las fotografías exclusivas de la marca aquí presentadas; se prohíbe la reproducción parcial y/o total, uso, modificación y distribución de cada una de estas fotografías



619 3063 35



619 3074 00



619 3105 33



619 3108 00



619 3118 00



619 3153 00



619 3162 00



619 3166 00



619 3195 00






619 3199 33



619 3200 00



619 3205 00



619 3216 00



620 0007 16



620 0077 06



620 0457 00






620 0637 60



620 0638 69





© Schaeffler Automotive Aftermarket Mexico S. de R.L. de C.V. se reserva todos y cada uno de los derechos sobre las fotografías exclusivas de la marca aquí presentadas; se prohíbe la reproducción parcial y/o total, uso, modificación y distribución de cada una de estas fotografías






620 3130 00



620 3141 00



620 3203 00



620 3205 00



620 3206 00



620 3208 00



620 3209 00



620 3210 00




620 3211 00



© Schaeffler Automotive Aftermarket Mexico S. de R.L. de C.V. se reserva todos y cada uno de los derechos sobre las fotografías exclusivas de la marca aquí presentadas; se prohíbe la reproducción parcial y/o total, uso, modificación y distribución de cada una de estas fotografías




620 3212 00



620 3228 00



620 3312 00



620 3317 00



620 3321 33



620 3323 00



620 3328 33



620 3328 34




620 3330 00







620 3353 00



620 3355 00



620 3356 00



620 3358 00



620 3419 00



620 3428 00



621 0283 06



621 1746 00



621 1748 00






621 1749 00



621 2078 00



621 2148 00



621 2424 00



621 2424 33




621 2424 34



621 3022 00



621 3031 00



621 3036 33





621 3037 33



621 3044 33



621 3074 33



621 3075 00



621 3077 00



621 3077 21



621 3078 00




621 3079 33



621 3085 00





© Schaeffler Automotive Aftermarket Mexico S. de R.L. de C.V. se reserva todos y cada uno de los derechos sobre las fotografías exclusivas de la marca aquí presentadas; se prohíbe la reproducción parcial y/o total, uso, modificación y distribución de cada una de estas fotografías



622 2139 33



622 3002 60



622 3023 00



622 3035 33



622 3051 00



622 3081 33



622 3082 60



622 3089 00



622 3089 21





622 3113 34




622 3149 00



622 3150 33



622 3201 00



622 3203 00



622 3204 00



622 3207 33



622 3208 00



622 3215 00





622 3216 00



622 3218 00



622 3218 21



622 3219 33



622 3225 00



622 3227 33



622 3311 33



622 3324 33



622 3337 33





622 3340 00



622 3341 00



622 3343 00



622 3345 00



622 3347 33



622 3347 34



622 3353 00



622 3356 00



622 3357 33








622 3359 00



622 3413 00



622 3425 00



622 3425 33



622 3452 33



622 3459 00



622 3463 00



622 3477 00



622 3480 00






622 3502 00

Imagen  
No Disponible

622 3506 33

Imagen  
No Disponible


623 0639 69




623 0703 00



623 0705 00




623 0705 21




623 0865 33



623 1195 00




623 1577 33





623 1727 33




623 2141 00



623 2144 00



623 2151 33



623 2162 00



623 2343 00



623 2398 60



623 2574 09



623 2574 33





623 2797 00



623 2803 09



623 2803 33



623 2831 09



623 2831 33



623 2856 00



623 2864 60



623 2885 00



623 2887 33





623 2888 00



623 3022 00



623 3060 33




623 3091 33



623 3177 00



623 3185 00




623 3242 33



623 3250 00



623 3306 00





623 3353 00




623 3353 21



623 3354 00



623 3358 33




623 3362 33



623 3364 33



623 3365 33



623 3367 00



623 3368 00







623 3368 21



623 3370 00



623 3372 00




623 3374 00



623 3376 00



623 3379 00



623 3388 00



623 3391 33



623 3406 33





623 3556 33



623 3559 00



623 3563 34



623 3568 34




623 3569 00



623 3571 33



623 3572 33



623 3600 00



623 3601 33







623 3700 00




623 3707 33



623 3709 34



623 3715 00



623 3717 00



623 3718 00



623 3735 33







623 3740 33



623 3742 00






© Schaeffler Automotive Aftermarket Mexico S. de R.L. de C.V. se reserva todos y cada uno de los derechos sobre las fotografías exclusivas de la marca aquí presentadas; se prohíbe la reproducción parcial y/o total, uso, modificación y distribución de cada una de estas fotografías




624 2806 00



624 2806 33



624 2832 00




624 2867 60



624 3021 33



624 3138 00



624 3196 00



624 3200 33



624 3217 00





624 3295 35



624 3312 34



624 3326 33



624 3396 00



624 3474 34



624 3485 00



624 3490 33



624 3491 33




624 3509 00





624 3518 00



624 3519 00



624 3789 33



624 3895 00



624 3954 00



624 3955 33



624 3966 33



624 3971 33



624 3973 00





624 3994 33



624 4001 00




624 4017 00



624 4088 00



624 4089 00



625 2890 33



625 3009 09



625 3009 33




625 3017 00





625 3025 09



625 3025 33



625 3044 33



625 3065 33



625 3066 00



625 3090 00



625 3094 33



625 3144 00



625 3161 00





625 3168 00



625 3171 00



625 3186 00



625 3193 33



625 3194 00



626 3005 33



626 3007 33



626 3022 09



626 3024 09







626 3035 19



626 3039 33




626 3064 00



626 3070 00



626 3079 33



626 3102 33




626 3103 33






626 3105 33



626 3152 34





© Schaeffler Automotive Aftermarket Mexico S. de R.L. de C.V. se reserva todos y cada uno de los derechos sobre las fotografías exclusivas de la marca aquí presentadas; se prohíbe la reproducción parcial y/o total, uso, modificación y distribución de cada una de estas fotografías



628 0702 00




628 0718 00




628 0719 00



628 0721 00



628 0723 00



628 0732 00



628 0732 21



628 0737 00



628 0867 00





628 1742 00




628 2808 33



628 3021 00



628 3028 00



628 3029 00



628 3037 00




628 3057 00



628 3164 00




628 3202 00





628 3216 00



628 3218 00



628 3341 00



628 3582 33



628 3585 00



629 2348 09



629 2348 33



629 3012 33



630 0869 00






630 1743 00



630 1743 21



630 2138 00



630 2138 21



630 3003 00




630 3003 33



630 3008 00



630 3008 33



630 3011 00





630 3015 33



630 3017 33



630 3026 00



630 3027 33



630 3028 33



630 3029 09



630 3029 33



630 3031 00




630 3037 00





630 3048 00



630 3050 33



630 3051 00



630 3060 00



630 3060 21



630 3065 00



630 3089 33



630 3089 34



630 3129 00







630 3159 33



630 3169 00



631 2352 00



631 2352 33



631 2576 00



631 2576 21



631 3031 00






631 3087 00



631 3109 00



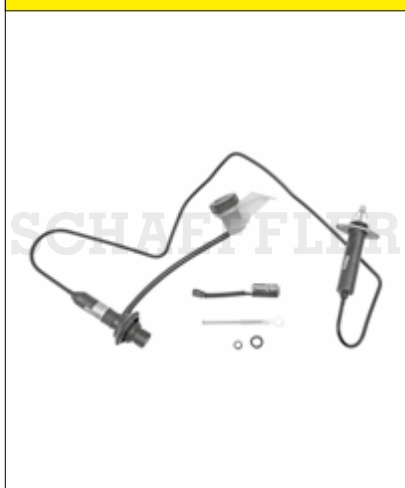




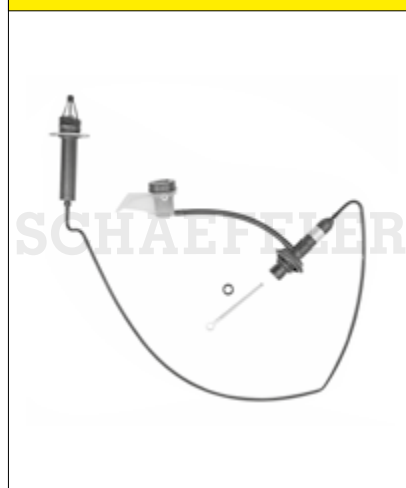
513 0001 10




513 0002 10



513 0005 10



513 0007 10



513 0010 10



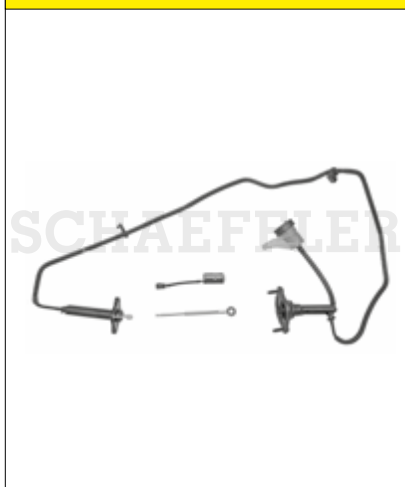
513 0012 10



513 0013 10






513 0016 10



513 0017 10



© Schaeffler Automotive Aftermarket Mexico S. de R.L. de C.V. se reserva todos y cada uno de los derechos sobre las fotografías exclusivas de la marca aquí presentadas; se prohíbe la reproducción parcial y/o total, uso, modificación y distribución de cada una de estas fotografías





513 0037 10



513 0038 10



513 0048 10



513 0051 10



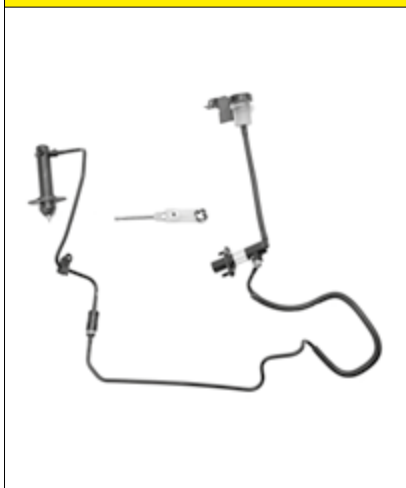
513 0061 10



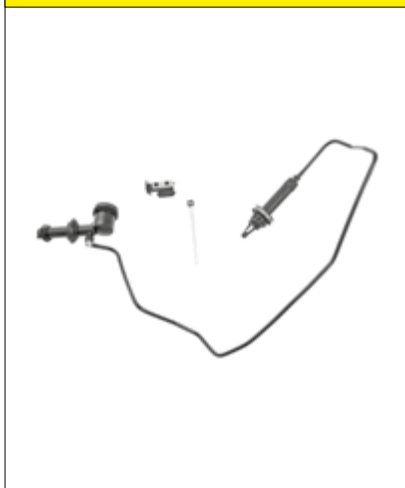
513 0062 10



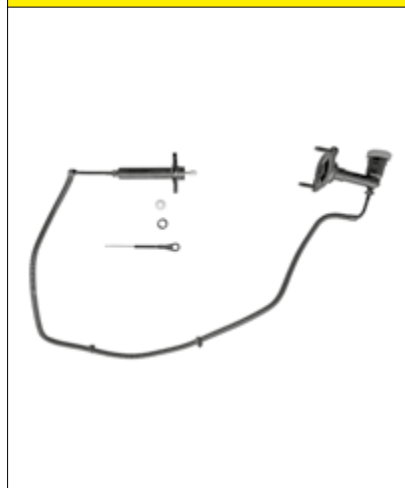
513 0065 10

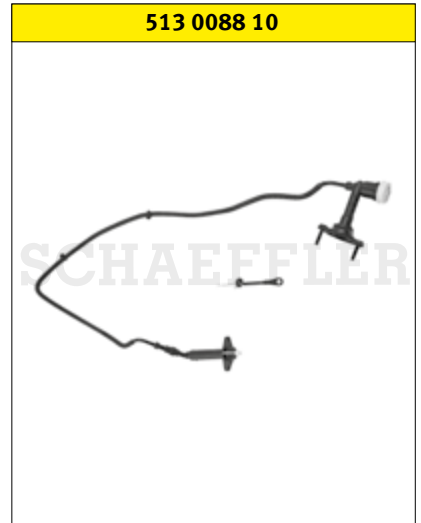



513 0067 10



513 0082 10







513 0118 10





513 0122 10



513 0123 10









511 0029 10



511 0030 10



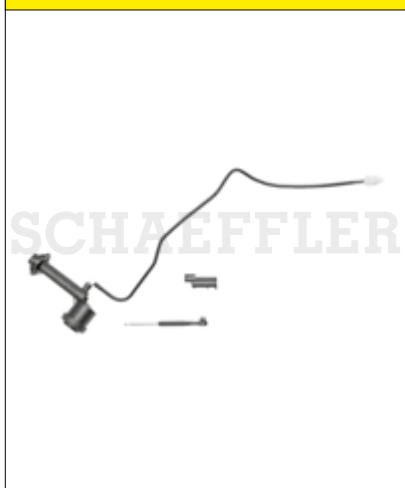
511 0031 10



511 0032 10



511 0033 10



511 0034 10



511 0040 10



511 0045 10



511 0048 10



© Schaeffler Automotive Aftermarket Mexico S. de R.L. de C.V. se reserva todos y cada uno de los derechos sobre las fotografías exclusivas de la marca aquí presentadas; se prohíbe la reproducción parcial y/o total, uso, modificación y distribución de cada una de estas fotografías





511 0074 10



511 0076 10



511 0080 10



511 0081 10



511 0082 10



511 0085 10



511 0087 10




511 0088 10



511 0105 10




© Schaeffler Automotive Aftermarket Mexico S. de R.L. de C.V. se reserva todos y cada uno de los derechos sobre las fotografías exclusivas de la marca aquí presentadas; se prohíbe la reproducción parcial y/o total, uso, modificación y distribución de cada una de estas fotografías






511 0217 10



511 0223 10



511 0259 10



511 0269 10



511 0295 10



511 0318 10



511 0320 10



511 0325 10



511 0329 10







511 0461 10



511 0462 10



511 0516 10



511 0522 10



511 0568 10



511 0572 10



511 0573 10




511 0593 10



511 0612 10









511 0657 10



511 0658 10



511 0661 10



511 0664 10



511 0680 10



511 0694 10



511 0702 10



511 0706 10



511 0708 10







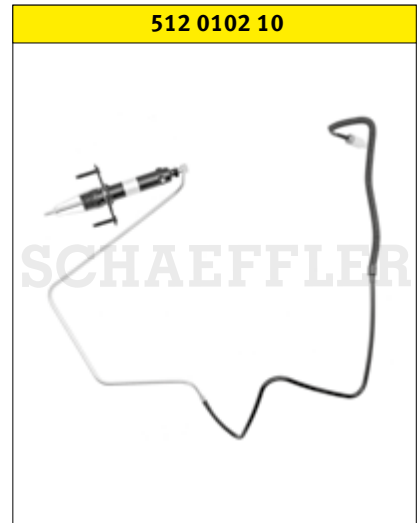


511 0776 10



511 0778 10







512 0111 10



512 0112 10



512 0113 10



512 0122 10



512 0129 10



512 0134 10



512 0147 10




512 0149 10



512 0151 10







512 0274 10



512 0293 10



512 0308 10



512 0326 10



512 0338 10



512 0340 10



512 0342 10



512 0343 10



512 0356 10









512 0397 10



512 0406 10



512 0408 10



512 0410 10



512 0411 10



512 0415 10



512 0441 10



512 0444 10



512 0446 10







510 0009 10



510 0010 10



510 0011 11



510 0013 10



510 0014 10



510 0023 10





510 0035 10



510 0038 10



510 0039 10



510 0041 10



510 0044 10



510 0045 10





510 0050 10



510 0051 20



510 0055 10



510 0058 10



510 0059 10



510 0062 10





510 0067 10



510 0068 10



510 0069 10




510 0070 10



510 0073 10



510 0074 10





510 0081 10



510 0087 10



510 0088 10



510 0092 10



510 0092 11



510 0097 10





510 0108 10



510 0133 10



510 0146 10



510 0150 10



510 0157 10



510 0158 10







510 0160 10




510 0164 10



510 0172 10



510 0174 10



510 0175 10



510 0177 10





510 0180 10



510 0182 10



510 0205 10



510 0208 10



510 0227 10



510 0228 10





510 0229 10



510 0230 10



510 0241 10




510 0291 10



510 0304 10



510 0307 10







No. OE	No. parte LuK
<b>ACURA</b>	
46930-SM4-003	512 0293 10
<b>AUDI</b>	
022 141 031 R	324 0414 10
025 141 025	123 0057 11
02T 141 170	500 1065 10
038 141 025 P	123 0353 10
038 141 031 K	323 0374 11
04E 141 025 A	122 0373 10
050 141 033 N	323 0411 11
058 105 266	415 0092 10
058 105 266 H	415 0139 10
058 141 117 A	123 0253 10
06A 105 266 AA	415 0165 10
06A 105 266 P	415 0111 10
06A 141 025 K	124 0321 10
06A 141 031 K	324 0302 10
06B 105 266 A	415 0127 10
06B 141 117 B	123 0428 10
06F 105 266 K	415 0330 10
0A5 141 671	510 0177 10
0A5 141 671 F	510 0177 10
0B1 141 165 G	500 1050 10
1K0 721 261 A	512 0010 10
0AM 198 142 N	602 0025 00
0AM 198 142 AC	602 0025 00
<b>BMW</b>	
1 204 419	500 0035 10
1 222 510	415 0016 11
1 223 090	322 0108 16
1 223 091	322 0108 16
1 223 213	122 0126 10
1 223 255.9	322 0165 10
1 223 289.9	322 0165 10
1 223 290	322 0165 10
1 223 490	322 0165 10
1 223 567	322 0165 10
1 223 610	415 0122 10
1 223 639	323 0446 10
1 223 688	323 0446 10
1 226 107	322 0108 16
1 226 109	322 0108 16
1 512 269	322 0333 10
21 20 7 520 446	415 0176 10
21 21 1 223 090	322 0108 16

No. OE	No. parte LuK
<b>BMW (cont.)</b>	
21 21 1 223 290	322 0165 10
21 21 1 223 291	322 0165 10
21 21 1 223 317	124 0336 10
21 21 1 223 326	122 0136 10
21 21 1 223 490	322 0165 10
21 21 1 223 492	322 0108 16
21 21 1 223 566	322 0165 10
21 21 1 223 567	322 0165 10
21 21 1 223 639	323 0446 10
21 21 1 223 688	323 0446 10
21 21 1 512 269	322 0333 10
21 21 7 515 024	123 0396 10
21 21 7 526 588	324 0324 10
21 21 7 527 827	322 0333 10
21 21 9 058 845	322 0108 16
21 51 1 044 099	500 0352 10
7 520 448	122 0277 10
7 526 588	324 0324 10
7 527 827	322 0333 10
9 058 845	322 0108 16
9 058 932	322 0108 16
21 20 7 541 018	415 0365 10
21 20 7 573 046	415 0365 10
21 20 7 560 876	415 0395 10
21 20 7 594 444	415 0395 10
21 51 7 570 154	500 1177 10
21 21 7 515 087	123 0466 10
21 21 7 567 842	323 0642 10
<b>CHEVROLET</b>	
614018	500 0445 10
664145	323 0601 10
666131	123 0403 10
666351	121 0067 10
669124	122 0151 10
2457444	322 0275 10
3789762	128 0218 10
3789762	128 0276 10
3997762	131 0251 10
4293862	500 0519 60
5666006	121 0064 10
5666010	121 0064 10
5679331	510 0150 10
5679335	510 0150 10
5743325	328 0144 10

No. OE	No. parte LuK
<b>CHEVROLET (cont.)</b>	
9119506	123 0173 10
10120998	327 0037 10
10240925	122 0217 10
12375177	128 0277 10
12385317	511 0066 10
12385318	511 0066 10
12385318	513 0037 10
12385319	511 0066 10
12385321	511 0062 10
12385321	513 0038 10
12385526	513 0048 10
12385527	511 0054 10
12385527	513 0048 10
12571746	130 0230 10
12571867	330 0093 10
12574148	511 0016 10
12574148	511 0059 10
12574149	511 0033 10
12582666	510 0220 10
12605575	330 0078 10
12605576	330 0116 10
14073765	123 0134 10
15033924	511 0034 10
15033924	511 0059 10
15042760	331 0166 10
15051973	511 0017 10
15061756	510 0050 10
15148560	128 0290 10
15148561	328 0649 10
15153421	511 0017 10
15534378	512 0274 10
15556905	500 0771 10
15590107	123 0151 10
15590126	123 0297 10
15615868	512 0271 10
15616089	512 0273 10
15705563	500 0832 10
15727261	511 0029 10
15968002	124 0232 30
15968002	324 0216 30
15979860	513 0048 10
21120583	122 0247 10
22545713	513 0051 10
22601783	511 0019 10



No. OE	No. parte LuK
<b>CHEVROLET (cont.)</b>	
22601783	511 0051 10
22602575	510 0051 20
22622114	323 0536 10
22629291	123 0388 60
22638960	510 0069 10
24235619	511 0059 10
24249143	511 0325 10
24264269	513 0111 10
24422061	510 0073 10
25185062	123 0173 10
25185077	510 0228 10
25192482	323 0226 10
25588471	510 0070 10
30024127	120 0250 10
55351839	121 0064 10
55354410	323 0601 10
55562026	121 0067 10
55565497	122 0369 10
55568083	120 0264 10
55587035	322 0421 10
55593577	510 0180 10
55594657	120 0264 10
90250658	500 0320 10
90251210	500 0321 10
90444591	122 0151 10
90446532	122 0151 10
90522511	120 0264 10
90523769	511 0120 10
90540757	120 0183 10
90540762	122 0151 10
90540770	122 0151 10
92089901	320 0800 10
93170481	323 0601 10
93172628	510 0150 10
93172645	510 0038 10
93174159	321 0085 10
93174510	320 0241 10
93176087	321 0055 10
93176401	323 0600 10
93180360	323 0601 10
93181250	323 0665 10
93181251	123 0450 10
93184586	415 0283 10
93187703	320 0261 10

No. OE	No. parte LuK
<b>CHEVROLET (cont.)</b>	
93192579	321 0105 10
93242871	120 0800 10
93258240	121 0089 10
93298712	511 0295 10
93420297	323 0298 10
93430138	511 0068 10
93430841	130 0222 10
93430842	330 0075 10
93434212	319 0118 10
93436334	130 0226 10
93436335	330 0091 10
93438158	130 0024 10
93439376	130 0243 10
93439448	119 0166 10
94101243	500 0519 60
94224783	122 0148 10
94224783	124 0132 10
94665744	511 0020 10
94665744	511 0048 10
94670785	511 0059 10
96286828	510 0174 10
96349031	122 0151 10
96466826	322 0390 10
96829721	511 0643 10
96832585	510 0175 10
97209197	500 1019 10
8971069790	322 0163 10
12588218	511 0325 10
55579997	511 0643 10
96293075	512 0247 10
96473954	512 0247 10
96652652	511 0657 10
96887800	511 0754 10
24251196	510 0291 10
24272789	510 0291 10
24251196	510 0291 10
55569128	123 0624 10
55569127	323 0783 10
55197680	510 0180 10
96518531	500 0926 10
25186768	500 0926 10
24249220	510 0272 10
24238410	329 0019 10
24266013	510 0210 10

No. OE	No. parte LuK
<b>CHEVROLET (cont.)</b>	
19210297	510 0210 10
24249144	510 0304 10
24263807	510 0304 10
24107874	500 1524 10
94670783	510 0081 10
24264955	511 0761 10
24106410	510 0229 10
94673078	130 0273 10
94673077	330 0160 10
93802384	416 0379 10
51701354	416 0379 10
25186238	511 0702 10
25194536	510 0307 10
25181425	512 0406 10
<b>CHRYSLER</b>	
450527	123 0148 10
4313637	123 0162 10
4505353	500 0547 10
4638410	123 0262 10
04668632AD	513 0065 10
04668665AC	513 0065 10
4295 005	122 0065 10
4295 006	322 0073 10
4505 358	500 0507 10
4511 055	323 0320 10
4641 947AA	500 1136 10
4670 026	500 0826 10
4849 883	323 0433 10
4899 035AB	510 0039 10
5 3004 116	127 0004 10
6 8025 062AA	118 0159 10
8060014R	500 0441 10
MB911650	511 0259 10
<b>DODGE</b>	
1785876	128 0233 10
2405077	500 0452 10
4429152	130 0027 10
4456512	513 0062 10
4501008	328 0203 10
4505367	128 0234 10
4638410	123 0262 10
4638412	128 0241 10
4711501	513 0002 10
4729589	130 0200 10





No. OE	No. parte LuK
<b>DODGE (cont.)</b>	
4729655	330 0050 10
4741041	128 0263 10
4762466	123 0238 10
52087600	512 0100 10
52087600	513 0010 10
52107623	513 0013 10
53006390	512 0100 10
53006390	513 0017 10
53006391	511 0040 10
53006391	513 0018 10
53006994	511 0040 10
53006994	512 0097 10
53006996	512 0097 10
53009157	512 0097 10
53009157	513 0019 10
55190965	510 0074 10
0 5032 472AB	329 0015 10
0 5073 337AA	330 0046 10
0 5106 043AB	511 0320 10
04471381	513 0001 10
04668331AA / AB / AC	513 0061 10
04899003AC	511 0045 10
05032471AB	130 0269 10
05032472AF	330 0155 10
05073334AA	128 0216 10
05086838AA	513 0061 10
05273206AA	513 0061 10
05273431AB	510 0108 10
06853164AA	130 0234 10
41100 23136	321 0127 10
41100 4B020	324 0364 10
41100 4B070	324 0388 10
41300 4A000	124 0375 10
41300 4A020	124 0360 10
41600 4F000	511 0655 10
4501 008	328 0203 10
4729 655	330 0050 10
5 2087 611	328 0259 10
5 2104 438AA	330 0122 10
5 2104 725AA	332 0015 10
5 2104 726AD	132 0203 10
5 2107 667	131 0228 10
5 2107 688	323 0493 10
5 2107 829AB	330 0097 10

No. OE	No. parte LuK
<b>DODGE (cont.)</b>	
5 2107 830AA	130 0241 10
5 2107 834AB	330 0097 10
5 2110 496AC	513 0082 10
5015258AA	513 0016 10
52107791AA	513 0016 10
52107620AB	513 0012 10
52107716AE	513 0084 10
52107833AA	130 0231 10
52110496AC	513 0082 10
53008342AB	500 0550 10
55366072AA	513 0084 10
55366073-AA	513 0084 10
55366325AF	513 0088 10
55398917-AC	513 0086 10
55398917AE	513 0086 10
7 7TY7 550BA	328 0138 10
H036199	500 0506 10
55366325AF	511 0572 10
55398917AC	511 0572 10
52110495AF	512 0365 10
52110496AC	511 0568 10
04899003AC	511 0765 10
52110496AC	512 0446 10
52110494AA	512 0451 10
52013162AA	513 0102 10
04668631AD	513 0118 10
52107790AA	513 0123 10
41610-25020	511 0522 10
52107721AB	513 0090 10
<b>DODGE/FIAT</b>	
68239967AA	510 0207 10
55239549	510 0205 10
68299390AA	510 0205 10
<b>DODGE/HYUNDAI</b>	
41100-26200	320 0519 10
41300-23030	122 0406 10
41300-23136	122 0406 10
41300-23138	122 0406 10
41300-32300	122 0406 10
41421-32000	500 1220 10
41710-22650	512 0229 10
41710-22660	512 0229 10
<b>DODGE/JEEP</b>	
52087576	512 0444 10

No. OE	No. parte LuK
<b>DODGE/MITSUBISHI</b>	
2304A041	119 0184 10
2301A091	319 0211 10
2317A007	500 1187 10
46466726	500 0671 11
<b>FIAT</b>	
46743930	319 0150 10
46810288	119 0124 10
46810289	319 0150 10
46810292	320 0382 10
55190965	510 0074 10
55210245	510 0237 10
55210875	322 0398 10
55214650	510 0237 10
55219389	122 0343 10
55220302	500 0671 11
55227112	122 0343 10
55227113	322 0398 10
55239687	122 0343 10
55239688	322 0398 10
55243919	510 0237 10
55250432	122 0433 10
73501249	500 0671 11
73503563	510 0074 19
504088655	126 0040 10
504088657	415 0375 10
504228201	326 0047 10
552193902	322 0398 10
4681 0291	120 0176 10
55190993	511 0626 10
68145989AA	510 0237 10
68196157AA	510 0237 10
762 5958	500 0671 11
774 5800	120 0469 10
779 9778	500 0202 11
55256170	415 0678 10
55248403	510 0207 10
55199563	510 0207 10
71722745	118 0162 10
71722777	118 0162 10
46780591	318 0252 10
46462449	318 0252 10
05106147AA	511 0764 10
05106147AB	511 0764 10
55232828	511 0764 10



R



No. OE	No. parte LuK
<b>FIAT (cont.)</b>	
05106168AA	512 0361 10
<b>FIAT / RAM</b>	
55226031	511 0329 10
<b>FORD</b>	
1232791	510 0230 10
1232811	510 0230 10
1251311	510 0230 10
1368665	510 0102 10
1405590	510 0230 10
1468026	510 0092 10
1472110	510 0230 10
1478806	510 0172 10
1480083	510 0160 10
1512917	510 0092 10
1539937	511 0640 10
1542335	510 0230 10
1599267	510 0102 10
1674914	510 0160 10
1675978	510 0092 10
1683474	510 0182 10
1727158	510 0241 10
1732558	510 0092 10
1741668	510 0241 10
1775485	510 0092 10
1824839	510 0092 10
2019956	510 0092 10
4358475	510 0182 10
4411103	510 0160 10
4486756	510 0146 10
4502327	510 0160 10
4524181	324 0382 10
4543504	510 0092 10
5026037	124 0119 10
6575362	124 0119 10
6868822	124 0119 10
7113400	510 0172 10
1004 951	500 0750 11
1330266	511 0640 10
1476806	511 0640 10
1528691	511 0332 10
1727157	511 0633 10
1762805	511 0633 10
1782443	511 0612 10
1863548	511 0640 10

No. OE	No. parte LuK
<b>FORD (cont.)</b>	
1C34 7563 EA	131 0233 10
1F20 4199 0	511 0367 10
1F80 4199 0	511 0367 10
1L5Z-7A543-CA	511 0367 10
1S71 7550 BA	323 0595 10
1S71 7563 CA	123 0405 10
1S717A543AB	511 0334 10
2C34 7C522 DF	513 0033 10
2C3Z 7C522 DA	513 0033 10
2C3Z-7C522-E / DA	511 0074 10
2L5Z-7A543-CA	511 0367 10
2M5V 7A564 AA / AB	510 0182 10
2N157563CB	122 0295 10
2S61 7550 BC	319 0166 10
2S61 7563 BD	119 0147 10
2S61 7A564 AC	510 0062 10
2S61-7A543-AC	511 0353 10
2S65 7A564 AA	510 0065 10
3C11 7548 AA	500 0410 10
3C11 7A564 AA	510 0160 10
3L54 7550 BA	323 0715 10
3M51 7A564 BH	510 0208 10
3M51 7A564 DC	510 0102 10
3M51 7A564 DD	510 0102 10
3M51 7A564 DE	510 0102 10
3M51-7A543-AE / AF / AG	511 0640 10
3S4Y 6477 AA	415 0258 10
3S4Y 7555 AA	324 0382 10
3S4Z 7555 AA	324 0382 10
3S71 6477 VA	415 0412 10
3S71 7550 WA	324 0333 10
3S71 7563 WA	124 0462 10
3S71 7A564 BA	510 0132 10
3S71 7A564 BA / B / C	510 0230 10
3S71-7A564-AB / C / D / E / F / G	510 0230 10
4C11 7C559 AA	510 0092 10
4C11 7C559 AB	510 0092 10
4C11 7C559 AC	510 0092 10
4C11 7C559 AD	510 0092 10
4C11 7C559 AE	510 0092 10
4C11 7C559 AF	510 0092 10
4C11 7C559 AG	510 0092 10

No. OE	No. parte LuK
<b>FORD (cont.)</b>	
4C11 7C559 AH	510 0092 10
4L5Z-7A543-AA	511 0367 10
4M5Z 7563 AA	124 0372 10
4N51 6477 FB	415 0311 10
4R3Z 7A508 AA	510 0195 10
4R3Z-7A543-AA	511 0573 10
5C34 7563 AA	130 0245 10
5F6N 7550 AB	324 0423 10
5L84 7563 AC	124 0463 10
5L84 7A508 AA	510 0146 10
5N21 7550 AA	321 0072 10
5N21 7563 AA	121 0048 10
5N21 7563 AA	321 0072 10
5S64 7563 AB	122 0331 10
5S6Y 7550 AB	322 0385 10
6C11 6477 CA	415 0438 10
6C11 7550 DD	325 0230 10
6C11 7563 CC	120 0138 10
6C11 7563 CC	125 0138 10
6C11 7563 DB	125 0129 10
6C11-7A543-AD	511 0332 10
6C34-7C522-CB	513 0067 10
6C3Z-7C522-C	513 0067 10
6G91 7A564 BA	510 0230 10
6L34 7550 AA	329 0008 10
6L34 7550 BA	329 0004 10
6L34 7A543 BB	511 0032 10
6L3Z-7A543-A	511 0032 10
6L3Z-7A543-AA	511 0070 10
6L5Z-7A543-AB	511 0367 10
71AY 7580 ZA	500 0500 10
77BY 7550 AA	328 0210 10
7C34 7550 DA	331 0238 10
7C34 7563 AA	133 0283 10
7C34-7C522 AB	513 0105 10
7C3Z-7C522-C	513 0108 10
7C3Z-7C522-D	513 0105 10
7L54 7550 CA	326 0032 10
7L54 7563 AA	126 0022 10
7L5Z 7A54 3B	511 0367 10
83ZY 7563 AA	128 0218 10
863Y 7550 BA	322 0162 10
88BB 7548 AA	500 0410 10
88BX 7548 A2A	500 0410 10







No. OE	No. parte LuK
FORD (cont.)	
8C11 7550 CA	325 0241 10
8C11 7A564 AB	510 0227 10
8C34 7563 DA	130 0250 10
8M51 7550 AC	324 0459 10
8V21 7A564 AD	510 0058 10
92AB 7563 B1A	124 0119 10
93BG 7550 A1A	324 0121 10
93BG 7563 D2B	124 0119 10
93BG 7563 E1A	124 0119 10
94AG 7563 ZD	124 0119 10
94BB7A543AD / AC	511 0153 10
94ZT 7A564 AA / AB	510 0172 10
96FB 7A51 2AJ	418 0034 10
96FB-7A543-AE / AF	511 0001 10
96FG 7563H 2C	118 0137 11
96TY-7C522-AA	513 0020 10
98AB-7A543-AH	511 0176 10
9R3Z 7A54 3A	511 0573 10
AM55 7550 AC	323 0725 10
AM55 7550 AC	323 0812 10
AM55 7563 AA	123 0502 10
AM55 7A564 AA	510 0062 10
AM557563AA	123 0502 10
BC34 7C522 BA	513 0108 10
BK21 6477 CA / CB / CC / CD	415 0562 10
BK21 7550 BC	326 0090 10
BK21 7563 BA	126 0077 10
BR70-41-990	511 0136 10
BV61 7563 BA	124 0443 10
BV61-7A543-AA	511 0640 10
CC11 7A564 AB / AC	510 0241 10
CC11-7A543-AA AB/ AC	511 0633 10
CN15 7550 AA	322 0413 10
CN15 7563 AA	122 0360 10
CN15-7A543-BB	511 0612 10
D20Z 7550 A	325 0128 10
D97Z 7548 A	500 0235 10
D9ZZ 7548 A	500 0453 10
E0US-7C522-BA	513 0021 10
E3TZ-7A543-B	511 0076 10
E3TZ-7A564-A	512 0110 10
E3TZ-7A564-D	512 0111 10

No. OE	No. parte LuK
FORD (cont.)	
E4TZ-7A564-A	512 0111 10
E73R 7563 AA	122 0081 10
E7SZ-7A508-A	512 0111 10
E7TZ 7548 A	500 0831 10
E8TA 7550 SA	328 0230 10
E8TZ 7550 B	323 0349 10
E8TZ-7A543-C	511 0026 10
E8TZ-7A543-C	511 0071 10
E8TZ-7A543-C	513 0022 10
E8UZ-7A543-A	511 0026 10
E93R 7563 BA	122 0124 10
E9TA-7A543-DA	511 0071 10
E9TA-7C522-AA	513 0022 10
E9TD-7C522-AC	513 0025 10
E9TZ-7A543-A	513 0025 10
ECB135	500 0410 10
F0C6 7563 AC	120 0216 60
F0TZ 7550 C	328 0326 10
F0TZ 7563 A	125 0076 10
F0US-7A543-BA	511 0026 10
F17A-7A543-CC	511 0080 10
F1CZ-7A508-B	512 0166 10
F1TZ-7A543-A	511 0080 10
F1TZ-7A543-C	511 0082 10
F2DR 7548 AA	500 0616 11
F2TZ-7A543-A	511 0215 10
F2TZ-7A543-A	511 0217 10
F2TZ-7A543-C	511 0085 10
F2TZ-7A543-D	511 0087 10
F2TZ-7A543-D	513 0029 10
F2TZ-7A543-E	511 0030 10
F2TZ-7A543-E	511 0081 10
F2TZ-7A543-G	511 0025 10
F2TZ-7A543-G	511 0217 10
F3ZZ 7563 A	123 0288 60
F33R 7548 AA	500 0454 10
F37A-7A543-CB	511 0025 10
F3TA 7563 GA	123 0300 60
F3TA-7A543-AA	511 0088 10
F3TA-7C522-DA	513 0028 10
F3TZ 7550 B	323 0470 10
F3TZ 7A54 3A	511 0088 10
F3TZ-7A543-A	511 0088 10
F3TZ-7A543-A	513 0020 10

No. OE	No. parte LuK
FORD (cont.)	
F3TZ-7A543-A	513 0028 10
F47A-7A543-AA	511 0030 10
F4TM 7563 A	128 0237 10
F57A-7A543-AD	511 0031 10
F57A-7A543-AD	511 0069 10
F57Z 7548 A	500 0766 10
F57Z-7A543-A	511 0031 10
F57Z-7A543-A	511 0069 10
F5RZ 7563 B	124 0155 10
F5RZ 7A543 A	511 0153 10
F5TA 7563 EA	128 0272 10
F5TA-7C522-CA	513 0029 10
F65A 7563 AD	129 0004 10
F65Z-7A543-AD	511 0070 10
F67Z 7550 GA	325 0181 10
F67Z 7563 KA	123 0326 10
F6ZR 7550 BA	328 0293 10
F7NV 7550 AB	324 0210 10
F7NV 7563 AB	124 0223 10
F7TA 7563 BA	131 0252 10
F81Z 7563 DA	133 0023 10
F81Z7548 AC	500 0866 10
F81Z-7A543-FA	511 0074 10
F87A-7A543-AC	511 0018 10
F87Z 7550 AA	326 0016 10
F87Z 7550 BA	326 0016 10
F87Z-7A543-AA	511 0018 10
FB1Z 7550 DC	333 0177 10
HE807-16-410	123 0099 10
R9 2A B7563 B1A	124 0119 10
XDB2 YJK1 8	500 0955 10
XL3Z 7550 AA	329 0008 10
XM34 7548 BA	500 0497 60
XR3R 7563 BA	128 0343 10
XS41 7550C 1B	322 0303 10
XS41 7550R 1B	323 0776 10
XS41 7563 BB	122 0240 10
XS41 7A564 AB	510 0023 10
XS41 7A564 EA	510 0011 11
XS61 7550 AB	320 0361 10
XS61 7563 AB	120 0273 10
XS61-7A543-AA / AB / AD	511 0010 10
YL54 74508 AA	510 0059 10





No. OE	No. parte LuK
<b>FORD (cont.)</b>	
BK21-7A543-BC	511 0706 10
1731748	415 0628 10
BK31 6477 BC	415 0628 10
BK31 6477 BE	415 0628 10
1749121	510 0092 11
CC11-7A564-BB	510 0092 11
BK31 7563 AB	127 0049 10
BK31 7550 AA	327 0060 10
1732801	510 0227 10
8C11-7C599-AD	510 0227 10
XL3Z 6375 CA	416 0077 10
5C3Z 6375 AA	416 0078 10
BC3E-6375-AB	416 0078 10
AS65-7A543-AB	511 0353 10
1911682	511 0353 10
1148503	511 0353 10
1197846	511 0353 10
1590927	511 0353 10
1743453	511 0353 10
1913885	511 0353 10
7C3Z-7C522-C	511 0766 10
1L5Z 6375 BA	416 0204 10
7L54 7563 BA	123 0326 10
HC34-7C522-AE	513 0122 10
7C34-7C522-CA	513 0103 10
AB39-7A54-3AC	511 0336 10
AB39-7A54-3AD	511 0336 10
1863434	511 0336 10
1732860	511 0336 10
3C11-7A508-AA	512 0359 10
3C11-7A508-AB	512 0359 10
4412071	512 0359 10
4473412	512 0359 10
<b>HONDA</b>	
22200-P10-000	321 0038 10
22200-P3F-035	322 0215 10
22200-P44-004	323 0362 10
22200-PH4-003	321 0074 10
22200-PT1-000	323 0362 10
22200-PT1-010	323 0362 10
22200-PT1-020	323 0362 10
22200-PT7-003	323 0362 10
22200-PT7-013	323 0362 10
22200-PWA-005	319 0192 10

No. OE	No. parte LuK
<b>HONDA (cont.)</b>	
22200-RB0-005	319 0192 10
22200-RC1-016	320 0410 10
22200-RNA-003	322 0510 10
22300-P2Y-005	120 0224 10
22300-P30-030	122 0161 10
22300-P44-004	123 0216 10
22300-PAA-003	123 0216 10
22300-PDA-004	123 0216 10
22300-PH4-H00	121 0021 10
22300-PLR-003	121 0053 60
22300-PM7-L00	121 0023 10
22300-PT4-000	123 0216 10
22300-PT7-003	123 0216 10
22300-PT7-023	123 0216 10
22300-PWA-005	119 0162 10
22300-RB0-005	120 0224 10
22300-RC1-006	120 0314 10
22300-RNA-003	122 0447 10
22810-P20-003	500 0668 10
22810-P20-005	500 0668 10
22810-P20-005	500 0668 60
22810-P21-003	500 0492 60
22810-PB6-921	500 0308 60
22810-PB6-922	500 0308 60
22810-PC8-921	500 0308 60
22810-PC8-922	500 0308 60
22810-PC8-923	500 0308 60
22810-PG2-000	500 0492 60
22810-PG2-004	500 0492 60
22810-PG2-008	500 0492 60
22810-PL3-003	500 0490 60
22810-PL3-005	500 0490 60
22810-PLW-003	500 0668 10
22810-PLW-003	500 0668 60
22810-PLW-005	500 0668 10
22810-PLW-005	500 0668 60
22810-PX5-003	500 0492 60
22810-PX5-004	500 0492 60
22810-PX5-J00	500 0492 60
22810-PX5-J01	500 0492 60
22810-PX5-J02	500 0492 60
22810-RPF-003	500 0668 10
22810-RPF-003	500 0668 60
46920-S7A-A03	511 0462 10

No. OE	No. parte LuK
<b>HONDA (cont.)</b>	
46920-SNA-A02	511 0462 10
46925-TA0-A02	511 0462 10
46930-S6M-003	512 0248 10
46930-SNA-A41	512 0248 10
46930SR3013	512 0129 10
91006-PWA-008	500 0490 60
22300-RE1-005	120 0471 10
22200-5S1-005	320 0565 10
22810-P20-003	500 0668 10
46920-S5A-G06	511 0775 10
46920-S7A-A03	511 0461 10
46930-S5A-013	512 0343 10
<b>HYUNDAI</b>	
4130026200	120 0417 10
41100-02010	318 0196 10
41100-02850	319 0186 10
41100-23136	321 0127 10
41100-23138	321 0127 10
41100-26010	321 0127 10
41100-26021	321 0127 10
41100-26040	321 0127 10
41300-02850	120 0331 10
41300-22000	120 0239 10
41412-49600	500 1109 60
41421-02000	500 1090 10
41421-23010	500 1220 10
41421-23020	500 1220 10
<b>HYUNDAI / KIA</b>	
41605-3X100	511 0776 10
<b>ISUZU</b>	
5-31240-040-1	324 0123 10
5-31321-003-3	500 0227 60
8-94101-243-0	500 0519 60
8-94379-499-0	500 0640 60
8-94453-348-0	500 0640 60
8-94462-030-2	124 0132 10
9-00095-035-0	500 0227 60
9-00095-040-0	500 0227 60
9-00095-040-1	500 0227 60
9402-4052	500 0227 60
<b>JEEP</b>	
4636865	511 0132 10
4728735	510 0068 10
52104113	511 0132 10





No. OE	No. parte LuK
<b>JEEP (cont.)</b>	
52107538	510 0068 10
52107642	511 0132 10
53004467	511 0223 10
1 4007 393	327 0012 10
4723 875	510 0012 10
4723 875	510 0056 10
5 3004 116	127 0004 10
52104733AC	327 0059 10
5252 137	510 0013 10
<b>MAZDA</b>	
BP01-16-460A	323 0724 10
BP4S-41-920A / B / C / D	512 0196 10
F32Z-75-50A	323 0724 10
FE62-16-510	500 0497 60
FE62-16-510A	500 0497 60
FE82-16-510B	500 0497 60
FP01-16-510	500 0639 10
FS05-16-460A	323 0166 10
G561-16-510	500 0497 60
G561-16-510A/B/C	500 0497 60
HE807-16-410	123 0099 10
L301-16-410 A/B	123 0607 10
L304-16-410B	125 0126 10
L304-16-410B / C	125 0126 10
L304-16-460B	325 0226 10
L304-16-460C	325 0226 10
LF01-16-510	500 0497 60
LF02-16-410	123 0421 60
LF02-16-460A	322 0464 10
LF08-16-410 A	123 0607 10
N309-16-510	500 0235 10
PE01-16-460	324 0722 10
PE02-16-460A	324 0722 10
PE03-16-460	324 0722 10
PE21-16-410 A	124 0672 10
PE21-16-460	324 0722 10
SE03-16-510A	500 0497 60
WLA1-16-510	500 0497 60
ZJ01-16-410	120 0225 10
ZJ02-16-460	320 0030 10
<b>MERCEDES BENZ</b>	
000 252 03 05	322 0302 20
000 252 11 05	323 0417 10

No. OE	No. parte LuK
<b>MERCEDES BENZ (cont.)</b>	
000 252 28 05	323 0563 10
000 252 33 05	324 0284 10
000 252 34 11	123 0382 10
000 252 38 05	324 0284 10
000 252 54 11	124 0347 10
000 252 61 05	324 0284 10
000 252 82 05	322 0302 20
000 254 15 08	510 0033 10
000 254 24 08	510 0033 10
000 254 25 08	510 0035 10
001 250 01 15	500 0330 10
001 250 02 15	500 0330 10
001 250 25 15	500 0330 10
001 250 33 05	324 0284 10
001 250 72 15	500 0330 10
001 252 19 05	324 0419 10
001 252 33 05	324 0284 10
002 250 05 15	500 0330 10
002 250 18 15	510 0009 10
006 250 36 04	123 0256 10
006 250 90 04	122 0239 20
111 030 54 05	415 0141 10
646 030 08 06	415 0242 10
646 030 21 05	415 0309 10
651 030 31 05	415 0555 10
651 030 31 05	415 0660 10
906 290 01 12	511 0652 10
<b>MINI</b>	
21 51 7 547 077	500 0352 10
21 21 8 671 966	122 0492 10
21 21 8 671 937	322 0557 10
21 51 8 657 323	514 0014 10
8 600 209	415 0699 10
21 20 8 606 067	624 4017 00
<b>MITSUBISHI</b>	
2324A015	510 0108 10
2324A072	510 0108 10
2324A077	510 0108 10
2324A078	510 0108 10
2324A080	510 0108 10
2324A081	510 0108 10
2345A015	511 0656 10
MD706180	500 0237 10
MD719469	500 0416 10

No. OE	No. parte LuK
<b>MITSUBISHI (cont.)</b>	
MD741736	323 0244 10
MD770839	323 0244 10
ME581119	500 0416 10
MN132330	123 0579 10
MN132331	323 0736 10
MN132442	323 0244 10
MN171419	500 0416 10
MR195689	500 0416 10
MR430585	500 0416 10
MR430858	500 0416 10
MR446227	323 0244 10
MR995036	511 0654 10
<b>NISSAN</b>	
12310-8H301	415 0153 10
12310-CD001	415 0213 10
12310-ET000	415 0409 10
23357-BN700	500 0758 10
30100 53J14	322 0247 10
30100 VZ00A	324 0553 10
30100-077A00	319 0078 10
30100-077A01	319 0078 10
30100-077A02	319 0078 10
30100-077A10	319 0078 10
30100-077A11	319 0078 10
30100-077A12	319 0078 10
30100-0M300	319 0078 10
30100-0M301	319 0078 10
30100-0M305	319 0078 10
30100-0M307	319 0078 10
30100-1KCOA	323 0794 10
30100-25310	320 0134 10
30100-4Z300	322 0326 10
30100-8J000	324 0312 10
30100-AY100	319 0152 10
30100-B17G0	318 0114 10
30100-ED800	320 0457 10
30100-F400A	324 0625 10
30100-F400J	323 0124 10
30100-P9510	324 0044 60
30100-VK000	325 0251 10
30210 4Z300	122 0270 10
30210 8J000	124 0327 10
30210 ET000	123 0488 10
30210 J23S0	123 0076 11





No. OE	No. parte LuK
<b>NISSAN (cont.)</b>	
30210 VK000	125 0147 10
30210 VZ00A	124 0508 10
30210-0E400	120 0066 12
30210-22R00	119 0086 10
30210-23000	120 0065 60
30210-2F220	122 0226 11
30210-AY100	119 0140 10
30210-B03G0	118 0103 10
30210-F4000	124 0585 10
30210-JX00C	122 0395 10
30502 1W716	500 0751 60
30502 1W718	500 1219 10
30502 52A60	500 0521 10
30502 69F10	500 0961 60
30502 69F10	500 1000 10
30502 A03G1	500 0296 10
30502-03E18	500 0436 60
30502-0W714	500 0751 60
30502-0W718	500 0436 60
30502-1W718	500 0436 60
30502-28E18	500 0436 60
30502-28E19	500 0436 60
30502-56A00	500 0436 60
30502-56A60	500 0436 60
30602-A1050	320 0346 30
306101S710	511 0148 10
30620-00Q0A	510 0097 10
306200W020	512 0134 10
30620-2J060	512 0034 10
30620-2J061	512 0034 10
30620-2J063	512 0034 10
30620-56E01	512 0308 10
30620-56G02	512 0147 10
30620-56G23	512 0149 10
306A0-JA60B	510 0164 10
77001-07216	120 0265 10
30610-1KM0A	511 0755 10
30210-3XN0A	128 0424 10
30100-3XN0A	328 0839 10
12310-ET80B	415 0439 10
12310-JA00D	415 0439 10
32150-00QAB	510 0164 10
30210-JA00A	124 0743 10
30100-JA00A	324 0779 10

No. OE	No. parte LuK
<b>NISSAN (cont.)</b>	
30610-1HK0A	511 0756 10
30610-1HK0B	511 0756 10
30620-48P0B	512 0441 10
30610-VM50A	511 0778 10
30610-VM50B	511 0778 10
30610-3S501	511 0516 10
30610-5M00A	511 0335 10
<b>PEUGEOT</b>	
2004.39	120 0106 11
2041.5	500 0742 10
2041.67	500 0327 10
2041.68	500 1039 10
2041.72	500 1149 10
2041.89	510 0093 10
2041.97	500 1039 10
2054.96	320 0209 10
2055.12	320 0209 10
2182.83	511 0649 10
0532.Q9	415 0320 10
16 112 714 80	500 1149 10
2004.A1	122 0133 10
2004.AK	120 0261 10
2004.AV	124 0376 10
2004.CE	118 0146 10
2004.J0	120 0189 10
2004.J3	122 0176 20
2004.X6	123 0348 10
2041.A7	500 0924 11
2041.A9	500 1149 10
2055.A2	320 0209 10
2055.AT	320 0345 10
2055.C2	320 0209 10
2055.CE	320 0469 10
2055.CG	320 0209 10
2055.GA	318 0165 10
2055.HT	324 0389 10
2055.J2	322 0169 10
2055.N3	320 0209 10
2055.Q3	320 0203 10
2055.Q3	320 0209 10
2055.R2	320 0209 10
2055.W4	323 0515 10
2182.97	512 0385 10
2182.E2	512 0050 10

No. OE	No. parte LuK
<b>PEUGEOT (cont.)</b>	
96 153 959	320 0209 10
96 471 622 80	500 1149 10
96 508 989 80	320 0209 10
96 607 455 80	324 0434 10
96 634 530 80	124 0411 10
96 837 504 80	512 0050 10
2041.A5	510 0157 10
96 779 333 80	510 0157 10
96 702 705 80	323 0750 10
96 713 870 80	323 0750 10
98 013 547 80	123 0525 10
98 013 548 80	123 0525 10
98 013 547 8A	123 0525 10
96 855 920 80	123 0525 10
<b>RENAULT</b>	
30 10 169 72R	323 0830 10
30 21 063 86R	123 0608 10
30 62 016 83R	510 0088 10
30 62 024 43R	510 0225 10
31101-43800	122 0467 10
77 00 102 781	500 0758 10
77 00 104 910	320 0467 10
77 00 744 100	320 0467 10
77 00 749 880	320 0467 10
77 00 857 481	320 0467 10
77 00 866 585	120 0201 10
77 00 870 524	322 0269 10
77 00 873 437	122 0221 10
77 01 112 979	322 0383 10
77 01 475 946	415 0224 10
82 00 121 360	322 0383 10
82 00 157 765	510 0225 10
82 00 183 704	322 0383 10
82 00 420 721	510 0225 10
82 00 424 197	324 0344 10
82 00 438 285	320 0467 10
82 00 440 023	124 0436 10
82 00 509 419	322 0383 10
82 00 629 060	510 0225 10
82 00 654 808	510 0225 10
82 00 780 603	120 0201 10
82 00 785 483	510 0225 10
82 00 846 744	510 0225 10
82 00 902 784	510 0225 10





No. OE	No. parte LuK
<b>RENAULT (cont.)</b>	
82 01 035 313	510 0225 10
82 01 044 952	324 0363 10
82 01 290 863	510 0225 10
82 00 263 297	122 0319 10
82 00 365 627	322 0375 10
30 62 015 86R	510 0097 10
<b>SATURN</b>	
21120294	500 0965 10
036 141 032 H	322 0391 10
<b>SEAT</b>	
04E 141 025 C	122 0317 10
6K1 721 401	511 0337 10
6Q0 721 388 A / C / D / F / G	511 0339 10
04E 141 016 H	623 3742 00
03C 141 031 D	323 0797 10
04E 141 026 B	123 0580 10
<b>SMART</b>	
135 250 01 04	120 0294 10
451 250 00 04	120 0294 10
451 252 00 28	120 0294 10
<b>SUZUKI</b>	
09269-33001	500 0329 60
09269-33002	500 0329 60
22100-57B00	122 0132 10
22100-60J00	119 0062 11
22100-61M00	120 0315 10
22100-64B00	119 0062 11
22100-70C40	120 0223 60
22100-77E00	122 0132 10
22100-79J00	120 0315 10
22100-80J02	120 0315 10
22100-80J21	120 0315 10
22400-60A01	320 0212 10
22400-60A02	320 0212 10
22400-60J00	319 0110 10
22400-61M00	320 0212 10
22400-64G40	320 0212 10
22400-70C02	320 0212 10
22400-80J20	320 0212 10
23265-65D00	500 1014 60
23265-78B00	500 0926 10
23820-79J00	510 0170 10
22100-65DA1	123 0595 10

No. OE	No. parte LuK
<b>TOYOTA</b>	
3147035100	512 0326 10
31210 52052	121 0102 10
31210 BZ081	120 0338 10
31210-0D030	120 0304 10
31210-0K020	124 0254 11
31210-0K060	126 0026 10
31210-0W040	124 0254 11
31210-12200	122 0181 10
31210-28030	124 0114 10
31210-28030	124 0145 60
31210-32090	124 0152 60
31210-32090	124 0254 11
31210-33042	124 0254 11
31210-35100	123 0221 10
31210-35200	125 0062 10
31230-01030	500 0437 10
31230-10060	500 0437 10
31230-12040	500 0437 10
31230-12100	500 0437 10
31230-12110	500 0437 10
31230-16060	500 0437 10
31230-16081-A	500 0437 10
31230-20160	500 0695 60
31230-20170	500 0695 60
31230-22100	500 0539 10
31230-33020	500 0695 60
31230-35080	500 0536 10
31230-35090	500 0539 10
31230-35091	500 0539 10
31230-35100	500 0539 10
31230-44010	500 0695 60
31230-44011	500 0695 60
31230-52020	500 0419 10
31230-BZ060	500 0433 60
31250 52050	321 0134 10
31250-0D030	320 0344 10
31250-14130	324 0048 10
31250-22101	323 0173 10
31250-BZ080	320 0435 10
31420 0K013	511 0661 10
31420 26200	511 0664 10
31420 87402	511 0658 10
31420-12030	511 0661 10
31420-52070	511 0680 10

No. OE	No. parte LuK
<b>TOYOTA (cont.)</b>	
31470 0K051	512 0390 10
31470 B0010	512 0387 10
31470-12111	512 0356 10
31470-12140	512 0356 10
31470-26120	512 0393 10
31470-52121	512 0397 10
88969244	512 0356 10
88972077	512 0356 10
90363-40001	500 0242 60
90363-40002	500 0242 60
90363-40005	500 0242 60
90363-40009	500 0242 60
90363-40013	500 0242 60
90363-40015	500 0242 60
90363-40019	500 0242 60
90363-40023	500 0242 60
<b>VOLKSWAGEN</b>	
020 141 165 H	500 0249 11
021 105 266 E	415 0115 10
021 141 025 E	123 0155 10
021 141 031 B	323 0275 10
022 141 031 R	324 0414 10
025 141 025 A	123 0057 11
027 141 025	121 0006 11
027 141 025 M	121 0013 11
027 141 025 T / Q	121 0019 11
027 141 026 A / C / D / T	121 0019 11
027 141 033 T	321 0033 11
028 141 035 A	323 0259 10
029 141 025 A/B/C/D	123 0057 11
02A 141 165 D	500 0440 10
02A 141 165 M	500 0440 10
02T 141 153 F	514 0022 10
02T 141 170 B	500 1185 10
036 141 026 C	120 0292 10
038 141 032 J	324 0302 10
03C 141 025 K	122 0422 10
03C 141 031 G	322 0482 10
03C141025K	122 0422 10
03G 105 266 BA	415 0250 10
03G 105 266 AL	415 0250 10
03G 141 025 C	123 0436 10



R

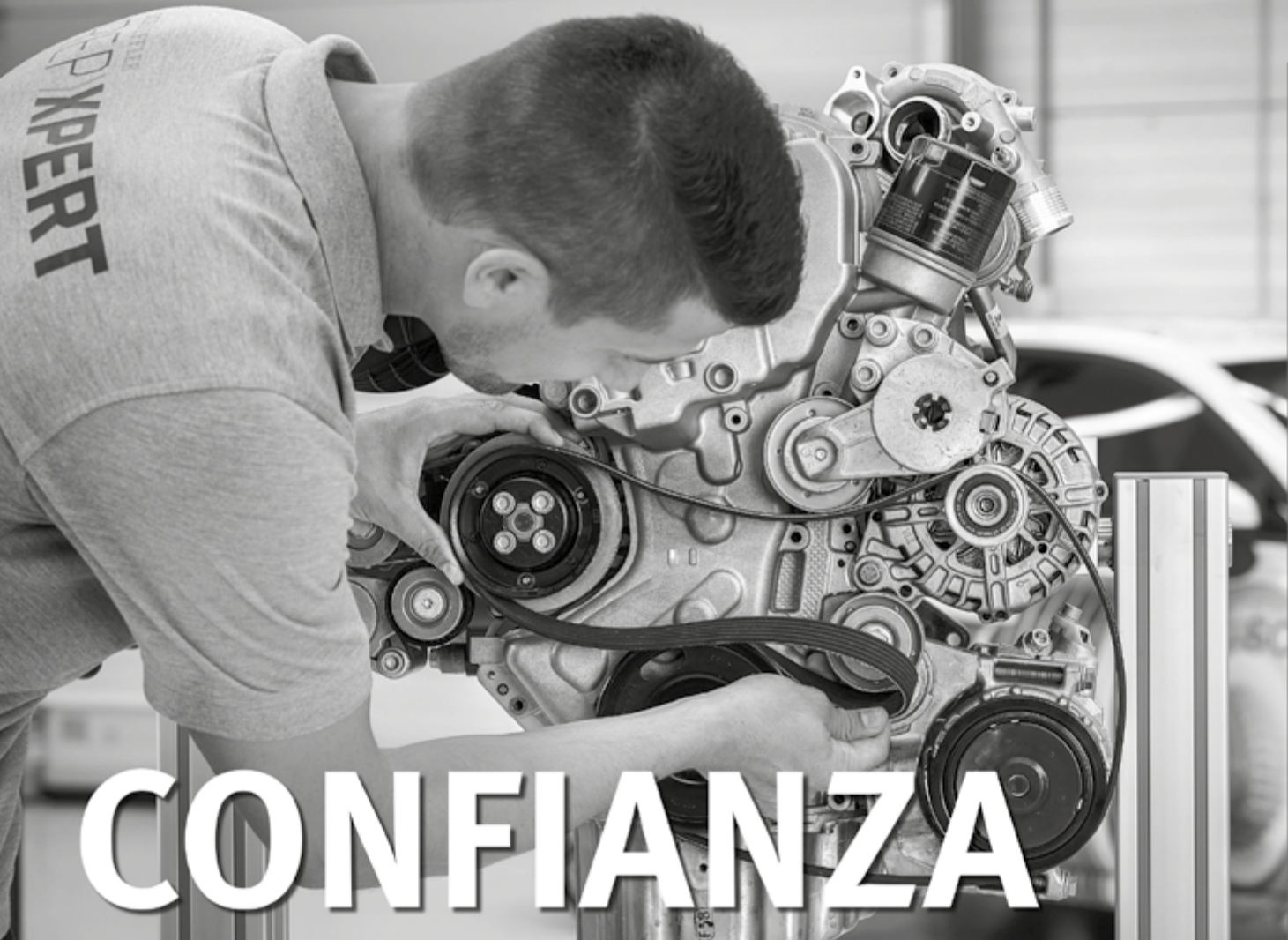


No. OE	No. parte LuK
<b>VOLKSWAGEN (cont.)</b>	
03G 141 025 E	123 0426 10
03G 141 031 K	323 0641 10
03L 105 266 AG	415 0549 10
03L 105 266 BG	415 0649 10
03L 105 266 BJ	415 0557 10
03L 141 025 J	126 0083 10
03L 141 025 R	123 0612 10
03L 141 031 D	324 0618 10
03L 141 031 R	326 0096 10
03L 141 032 A	323 0820 10
043 141 031 J	320 0001 16
055 141 025 F	119 0003 13
055 141 032 H	319 0001 10
058 141 031 C/E/ F/G/K/L/P	323 0411 11
067 141 025 H	120 0050 13
06A 141 025 C	122 0225 10
06A 141 025 K	124 0321 10
06A 141 026 D	123 0465 10
06A 141 031 C	322 0285 10
06A 141 032 D	323 0692 10
076 105 266 A	415 0336 10
076 105 266 A	510 0035 10
076 141 025 G	126 0032 10
076 141 032 E	326 0042 10
088 141 165 A	500 0172 11
0B7 141 671	510 0035 10
0C6 141 671	510 0158 10
0C6 141 671 C	510 0158 10
1J0 721 261 D / H /J/L	512 0151 10
1J1 721 388 A / C / D / F / G	511 0150 10
1K0 721 388 AB	511 0318 10
2E0 721 401 C	511 0652 10
311 141 025 C	120 0001 10
311 141 031 B	320 0001 18
6Q0 721 388 C	511 0105 10
6R0 721 388	511 0694 10
6R0 721 405	511 0694 10
701 721 401 B	511 0269 10
BAC 141 025 B	123 0057 10
BAC 141 025 B	123 0057 11
BAC 141 031 C	323 0076 10
BAP 141 031	321 0007 10

No. OE	No. parte LuK
<b>VOLKSWAGEN (cont.)</b>	
BAQ 141 025 A	119 0035 15
BAQ 141 031 A	320 0006 10
07K 141 025 A	123 0508 10
07K 141 031 D	323 0733 10
04E 141 026 L	122 0317 10
03F 141 025	122 0317 10
03C 141 031 C	322 0391 10
03F 141 031	322 0391 10
02T 141 170 C	500 1065 10
06A 141 025 H	122 0225 10
06A 141 031 H	322 0285 10
2H0 721 401	511 0593 10
1H0 721 401 A	511 0774 10
7E0 721 401 E	511 0774 10
04E 141 025 R	122 0454 10
04E 141 031 D	322 0515 10
OC3 142 063 A	512 0190 10
<b>VOLVO</b>	
8689859	124 0401 10
9181056	323 0498 10
9445746	123 0339 10
31259445	510 0010 10



SCHAEFFLER



# CONFIANZA

## Calidad Schaeffler en LuK, INA, y FAG

Los componentes de LuK, INA y FAG brindan una de las gamas de producto para vehículos comerciales más completas. Las soluciones integrales de reparación le ahorran costos y tiempo.

¡Confíe en nosotros, LuK, INA y FAG le ofrecen más!



Lada 800 8000 585

Lu - Vi 9:00 - 18:00

[www.repxpert.mx](http://www.repxpert.mx)

# REALMENTE TODO.



**FAG**

## Todo lo que necesitas, ensamblado con la mayor precisión.

Cuando desarrollamos soluciones de reparación de rodamientos, lo hacemos al 100%. Esta premisa no solo aplica a la calidad y confiabilidad de nuestros productos, sino también al amplio rango de aplicaciones que ofrecemos. Diseñadas con la mayor precisión y con todos los componentes requeridos. Soluciones simples incluso para aplicaciones complejas — eso es la calidad Schaeffler.



**DESCARGA TU  
CATÁLOGO**

Servicio Técnico: 800 8000 585  
Lun – Vier 9:00 a 18:00 [www.repxpert.mx](http://www.repxpert.mx)

**SCHAEFFLER**



					
		●	●	●	●
		●	●		
		●	●	●	●
		●	●	●	●
		●	●		
		●	●		
		●	●	●	●
		●	●		
				●	●
		●	●		
		●	●		



**DESCARGA TU  
CATÁLOGO**

Servicio Técnico: 800 8000 585  
Lun - Vier 9:00 a 18:00 [www.rexpert.mx](http://www.rexpert.mx)